



SAMBESI






M=1:1

SAMBESI

TECHNISCHE DATEN

TECHNICAL DATA SHEET | FICHE TECHNIQUES | INFORMACIÓN TÉCNICA

Werkstoff Material Matériau Material	Edelstahl Stainless steel Acier inoxydable Acero inoxidable	
Freie Fläche Open area Surface ouverte Superficie abierta	ca. 42 %	
Drahtstärke Wire diameter Diamètre des fils Diametro de hilos	Kettseilgruppe: 4 x 2 mm Cable Câble Cable	Schussstab: 3 mm Rod Tringle Varilla
Teilung Kettseilgruppe Cable pitch Entraxe câbles Paso cables	50 mm	
Teilung Schuss Weft wire pitch Entraxe tringles Paso trama	6 mm	
Dicke Gesamtgewebe Thickness Epaisseur Espesor	ca. 7 mm	
Gewicht Weight Poids Peso	ca. 11,2 kg/m ²	
Maximale Gewebebreite Maximum mesh width Largeur maximale Ancho máximo	8 m	
Standardbreite Standard mesh width Largeur standard Ancho standard	6 m	
Standardbefestigung Standard fixing detail Fixation standard Sujeción standard	Eingeschobene Rundstange mit Augenschrauben Inserted round bar with eye-bolts Barre incorporée au tissage avec boulons à oeil Barra redonda con cerrojos	



GKD – GEBR. KUFFERATH AG
Metallweberstraße 46
52353 Düren
Germany
T +49 (0) 2421 803 - 0
F +49 (0) 2421 803 - 227
creativeweave@gkd.de
www.gkd.de