



# LAMELLE






M=1:1

# LAMELLE

## TECHNISCHE DATEN

TECHNICAL DATA SHEET | FICHE TECHNIQUES | INFORMACIÓN TÉCNICA

<b>Werkstoff</b> Material   Matériau   Material	<b>Edelstahl</b> Stainless steel   Acier inoxydable   Acero inoxidable	
<b>Freie Fläche</b> Open area   Surface ouverte   Superficie abierta	ca. 44,3 %	
<b>Drahtstärke</b> Wire diameter   Diamètre des fils   Diametro de hilos	<b>Kettseilgruppe: 4 x 0,75 mm</b> Cable   Câble   Cable	<b>Schussstab: 1,5 mm</b> Rod   Tringle   Varilla
<b>Teilung Kettseilgruppe</b> Cable pitch   Entraxe câbles   Paso cables	26,4 mm	
<b>Teilung Schuss</b> Weft wire pitch   Entraxe tringles   Paso trama	3 mm	
<b>Dicke Gesamtgewebe</b> Thickness   Epaisseur   Espesor	ca. 3 mm	
<b>Gewicht</b> Weight   Poids   Peso	ca. 5,2 kg/m <sup>2</sup>	
<b>Maximale Gewebebreite</b> Maximum mesh width   Largeur maximale   Ancho máximo	8 m	
<b>Standardbreite</b> Standard mesh width   Largeur standard   Ancho standard	6 m	
<b>Standardbefestigung</b> Standard fixing detail Fixation standard Sujeción standard	<b>Eingeschobene Rundstange mit Augenschrauben</b> Inserted round bar with eye-bolts Barre incorporée au tissage avec boulons à oeil Barra redonda con cerrojos	



**GKD – GEBR. KUFFERATH AG**  
Metallweberstraße 46  
52353 Düren  
Germany  
T +49 (0) 2421 803 - 0  
F +49 (0) 2421 803 - 227  
creativeweave@gkd.de  
www.gkd.de