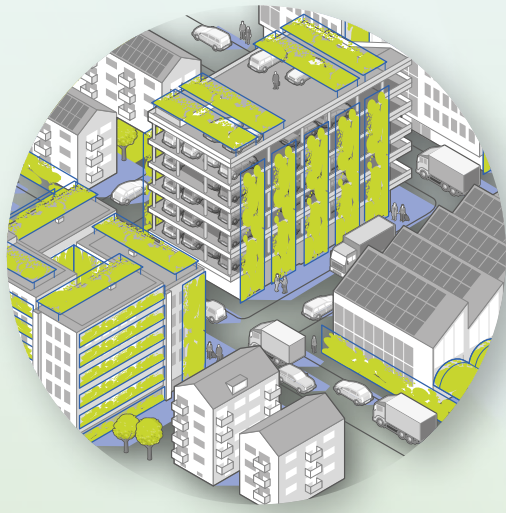


# GreenSolutions

G<sub>2</sub>  
technical



**Jakob**<sup>®</sup>  
Rope Systems



6 13



18 25



14 17



26 35



36 47



57 68



48 56



70 74

Planung  
Etudes  
Planning

GreenGuide

GreenTrellis

Webnet

Webnet Frames

Bauteile  
Composants  
Parts

Montage  
Fixation  
Mounting

Belastung  
Charge  
Load

■ **Planungskriterien für Rankstrukturen**  
■ **Critères de planification pour structures rampantes**  
■ **Design criteria for creeping structures**

■ **Die erfolgreiche Umsetzung** einer bodengebundenen Begrünung hängt von zahlreichen Faktoren ab. **Folgende Punkte** sollten mit Fachleuten geklärt werden.

■ **Gitterstruktur:** Der Ranktyp und die Wuchsbreite der Pflanze bestimmen die Ausrichtung und den Raster der Rankhilfe.

■ **Wandabstand:** Der erforderliche Wandabstand der Kletterhilfe ist abhängig vom Wurzelstock und der Wuchsdichte.

■ **Höhe:** Die Wuchshöhe der Pflanze sollte die Höhe der Kletterhilfe nicht übersteigen.

■ **Belastung**  
Faktoren für die Bemessungsgrundlage

- Laub-, Frucht- und Holzgewicht
- Tau, Regen, Eis, Schnee
- Windlasten

■ **Pflanzenwuchs**

- Ranktyp
- Wuchsstärke und Wuchsleistung
- Wurzelraum

■ **Belaubungsphasen**

- Immergrün oder laubabwerfend

■ **Umweltbedingungen**

- Substrat / Bodenbeschaffenheit
- Temperatur / Klimazone
- Standort / Sonne / Wind

■ **Unterhalt**

- Regelmässiger Schnitt
- Bewässerung / Düngung

■ **La réalisation réussie** d'une végétalisation dépend de nombreux facteurs. **Les points suivants** devraient être tirés au clair avec des experts.

■ **Structure réticulaire:** le type de support et la croissance des plantes déterminent l'orientation et la trame.

■ **Distance au mur:** l'écart entre le mur et le support dépend du rhizome et de la croissance.

■ **Hauteur:** la hauteur des plantes ne devrait pas excéder celle du treillis.

■ **Charge**  
Facteurs affectant les bases de calcul

- Poids du feuillage, des fruits, du bois
- Rosée, pluie, glace, neige
- Charges de vent

■ **Croissance végétale**

- Type de structures rampantes
- Vigueur et volume de croissance
- Zone d'enracinement

■ **Feuillage**

- À feuilles persistantes ou caduques

■ **Conditions environnementales**

- Propriété du substrat / sol
- Température / zone climatique
- Site / ensoleillement / vent

■ **Entretien**

- Taille régulière
- Irrigation / fertilisation

■ **The successful implementation** of soil-bound greening depends on a wide range of factors. **The following issues** should be discussed with experts.

■ **Grid structure:** The climber type and growth width of the plant will determine the alignment and grid of the climber trainer.

■ **Distance from wall:** The required distance from the wall of the training system depends on the root stock and growth density.

■ **Height:** The growth height of the plant should not exceed the height of the training system.

■ **Load**  
Factors for sizing purposes

- Foliage, fruit, and wood weight
- Dew, rain, ice and snow
- Wind loads

■ **Plant growth**

- Climber type
- Growth rate and intensity
- Root space

■ **Foliage phases**

- Evergreen or deciduous

■ **Environmental factors**

- Substrate / soil properties
- Temperature / climate zone
- Location / Sun / Wind

■ **Upkeep**

- Regular pruning
- Irrigation / fertilization

■ **Kletterpflanzen / Kletterformen**  
■ **Plantes grimpantes / formes grimpantes**  
■ **Climbing plants / climbing patterns**

■ **Schlinger / Winder**

Schlinger umwachsen ihre Stützen durch drehende Bewegungen ihrer Sprosse. Konstruktionen mit vorwiegend senkrechter Ausbildung und Klettersprossen sind geeignet.

- Lonicera (Geissblätter)
- Aristolochia (Pfeifenblume)
- Actinidia (Kiwi)
- Akebia (Fingerblättrige Akebie)
- Humulus (Hopfen)

■ **Starkschlinger** benötigen besondere Pflegemassnahmen (bedingt geeignet).

- Wisteria (Blauregen)
- Fallopia (Schlingknöterich)
- Celastrus (Baumwürger)

■ **Grimpantes à tiges volubiles**

Les grimpantes à tiges volubiles lancent des pousses autour de leurs supports. Des structures essentiellement verticales avec des agrip-plantés conviennent bien.

- Lonicera (chèvrefeuille)
- Aristolochia (aristoloche)
- Actinidia (kiwi)
- Akebia (akébie à cinq feuilles)
- Humulus (houblon)

■ **Grimpantes vigoureuses** nécessitent des mesures particulières (partiellement appropriées).

- Wisteria (glycine)
- Fallopia (renouée grimpante)
- Celastrus (bourreau des arbres)


■ **Vines**

Vines grow around their supports with a rotating motion of their shoots. Structures with predominantly vertical orientation and climber rungs are suitable.

- Lonicera (honeysuckles)
- Aristolochia (birthwort)
- Actinidia (kiwi)
- Akebia (five-leaf akebia)
- Humulus (hop)

■ **Aggressive vines** require special care (conditionally suitable).

- Wisteria (water wisteria)
- Fallopia (knotweed)
- Celastrus (staff vine)



- Maximale Wuchshöhe
- Hauteur de croissance maximale
- Maximum growth height



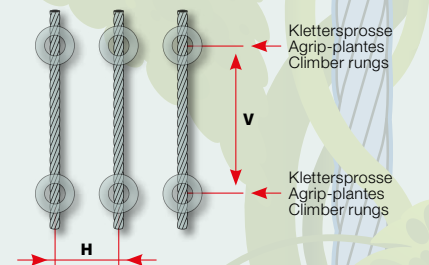
2-20 m

- Lichtbedarf
- Besoins lumineux
- Light requirement



- Abstände
- Intervalles
- Spacing

H: 200-800 mm, V: 500-2000 mm



■ **Kletterpflanzen / Kletterformen**  
■ **Plantes grimpantes / formes grimpantes**  
■ **Climbing plants / climbing patterns**

■ **Ranker**

Ranker umfassen ihre Rankhilfe mit Blattstielen oder mit formschönen Ranken. Gitter- und netzförmige Konstruktionen sind optimal. Die Maschenweite richtet sich nach der Pflanzenauswahl.

- Ampelopsis (Scheinreben)
- Clematis vitalba (Waldrebe)
- Vitis vinifera (Weinrebe)
- Passiflora (Passionsblume)

■ **Grimpantes**

Les grimpantes s'attachent au support par leurs pétioles ou forment des vrilles plaisantes. Des structures réticulées ou en filet sont idéales. Le maillage dépend des plantes choisies.

- Ampelopsis (vigne vierge)
- Clematis vitalba (clématite)
- Vitis vinifera (vigne)
- Passiflora (passiflore)

■ **Climbers**

Climbers grasp their trainers with leaf stalks or attractive tendrils. Grid- and net-shaped structures are optimal solutions. The mesh aperture depends on the plant selection.

- Ampelopsis (peppervine)
- Clematis vitalba (travelers' joy)
- Vitis vinifera (grape vine)
- Passiflora (passion flower)

■ **Spreizklimmer**

Spreizklimmer arbeiten sich mithilfe von Stacheln, Borsten oder abstehenden Seitentrieben an Kletterhilfen empor. Konstruktionen mit vorwiegend waagerechter Ausrichtung oder gitterförmige Konstruktionen sind geeignet.

- Rosa (Strauchrose)
- Jasminum (Jasmin)
- Rubus (Brombeere)

■ **Grimpantes à palisser**

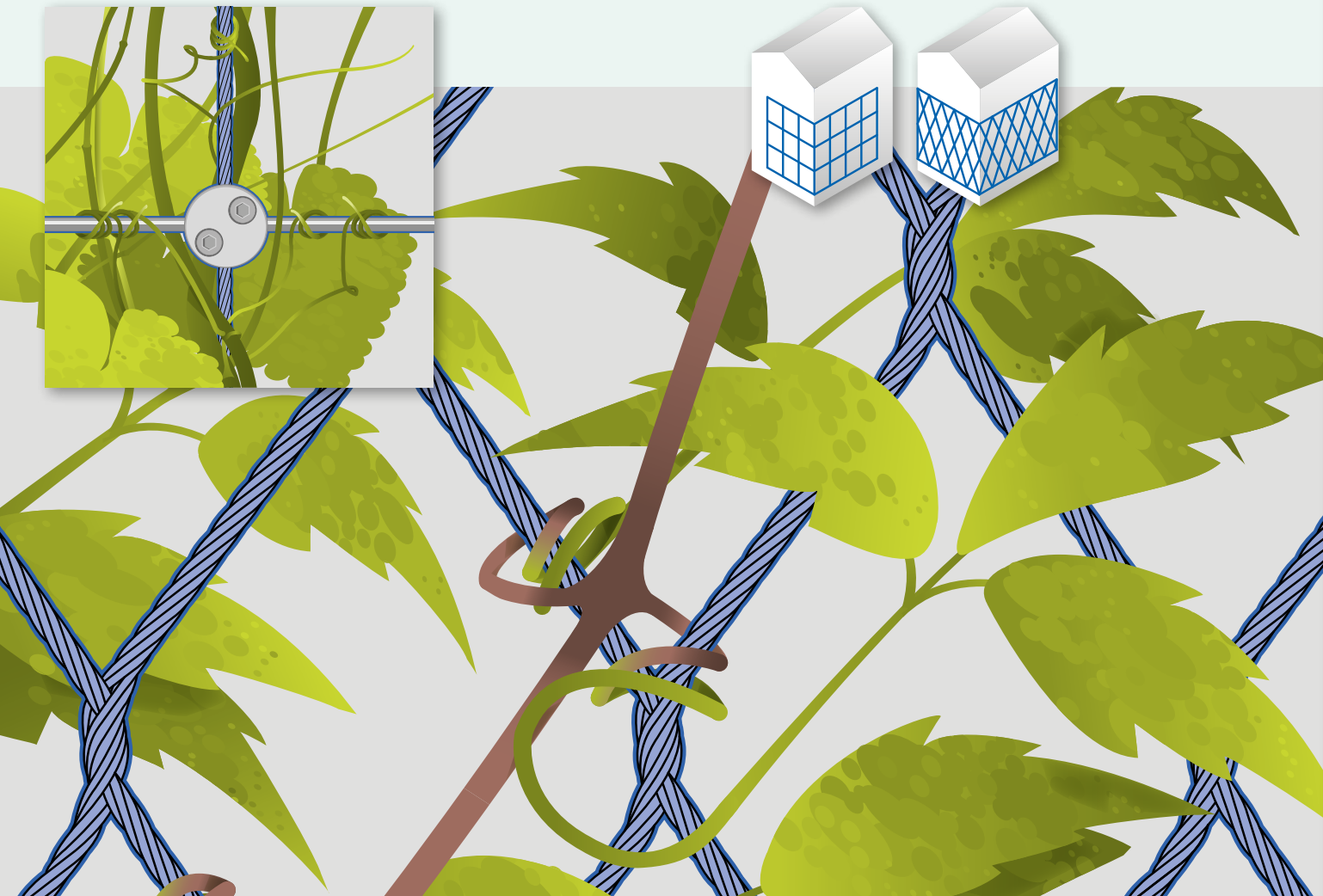

Les grimpantes à palisser s'accrochent au support à l'aide d'épines, de poils ou de pousses latérales. Elles apprécient des structures essentiellement horizontales ou en treillis.

- Rosa (rosier)
- Jasminum (jasmin)
- Rubus (ronce)

■ **Scrambling plants**

Scrambling plants work their way up along training systems with thorns, bristles, or side shoots. Structures with predominantly horizontal orientation or grid-shaped structures are suitable.

- Rosa (shrub rose)
- Jasminum (jasmine)
- Rubus (blackberry)


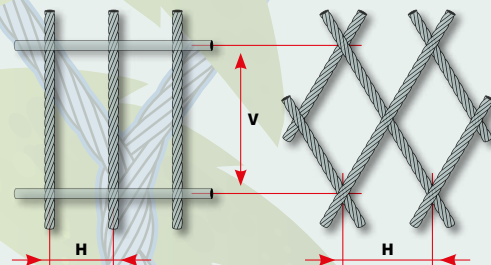


- Maximale Wuchshöhe
- Hauteur de croissance maximale
- Maximum growth height

- Lichtbedarf
- Besoins lumineux
- Light requirement

- Abstände
- Intervalles
- Spacing

H: 200–800 mm, V: 500–2000 mm




- Maximale Wuchshöhe
- Hauteur de croissance maximale
- Maximum growth height

- Lichtbedarf
- Besoins lumineux
- Light requirement

- Abstände
- Intervalles
- Spacing

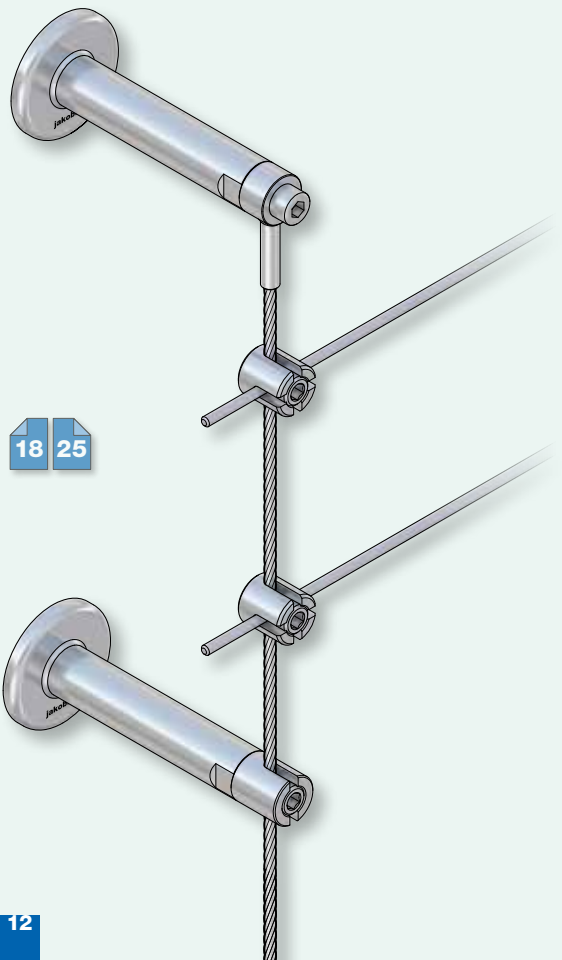


V: 500–2000 mm



**Auswahl und Planungsgrundlagen Rankgerüst**  
**Principes de sélection et de planification pour treillage**  
**Selection and planning principles for training systems**

**GreenGuide**

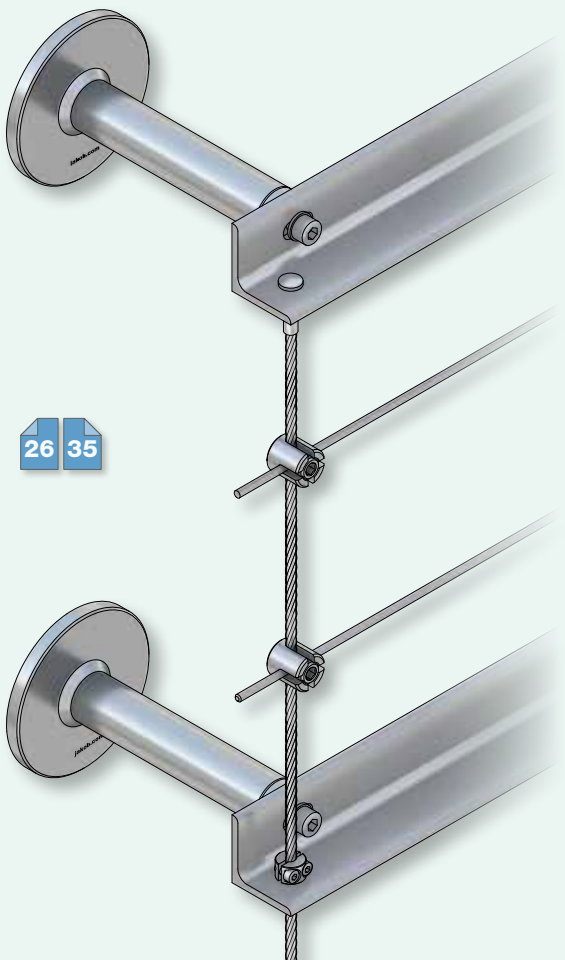
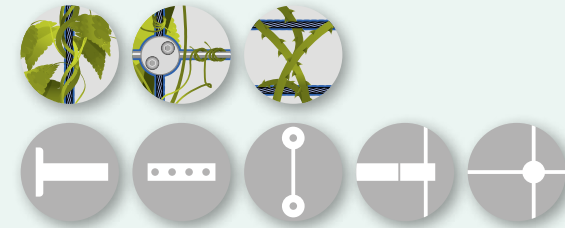

- Wandabstand: **100 mm**  
Wuchsformen: **Schlinger**  
**Ranker**  
**Spreizklimmer**
- Distance au mur: **100 mm**  
Plantes: **Grimpantes à tiges volubiles**  
**Grimpantes**  
**Grimpantes à palisser**
- Distance from wall: **100 mm**  
Climbing patterns: **Vines**  
**Climbers**  
**Scrambling plants**



18 25

**GreenTrellis**

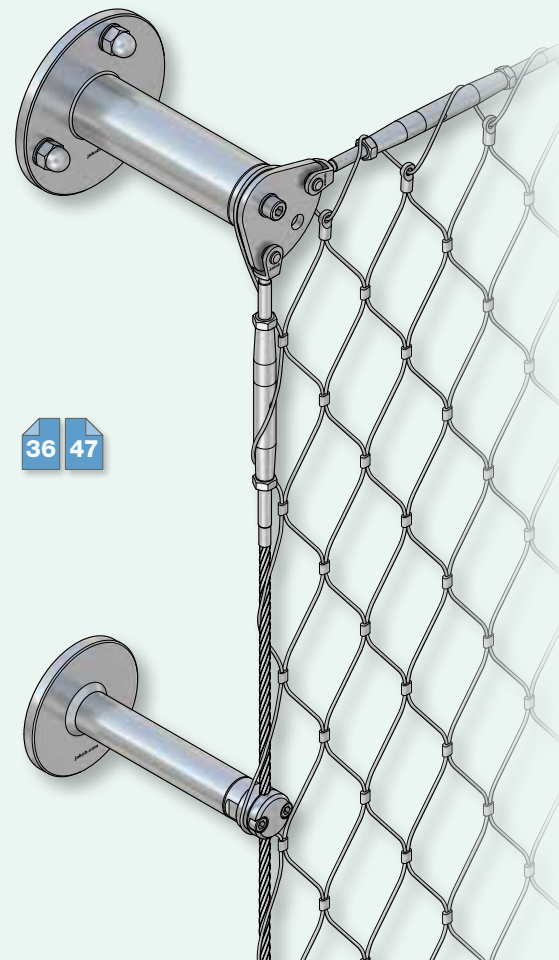


- Wandabstand: **100, 150, 200 mm**  
Wuchsformen: **Schlinger**  
**Ranker**  
**Spreizklimmer**
- Distance au mur: **100, 150, 200 mm**  
Plantes: **Grimpantes à tiges volubiles**  
**Grimpantes**  
**Grimpantes à palisser**
- Distance from wall: **100, 150, 200 mm**  
Climbing patterns: **Vines**  
**Climbers**  
**Scrambling plants**



26 35

**Webnet**


- Wandabstand: **100, 150, 200 mm**  
Wuchsformen: **Schlinger** (schwach schlingend)  
**Ranker**
- Distance au mur: **100, 150, 200 mm**  
Plantes: **Grimpantes à tiges volubiles** (faibles)  
**Grimpantes**
- Distance from wall: **100, 150, 200 mm**  
Climbing patterns: **Vines** (weakly climbing plants)  
**Climbers**



36 47

**Webnet Frames**

- Wandabstand: **100, 150, 200 mm**  
Wuchsformen: **Schlinger** (schwach schlingend)  
**Ranker**
- Distance au mur: **100, 150, 200 mm**  
Plantes: **Grimpantes à tiges volubiles** (faibles)  
**Grimpantes**
- Distance from wall: **100, 150, 200 mm**  
Climbing patterns: **Vines** (weakly climbing plants)  
**Climbers**



48 56

■ **Belastungen auf die Befestigungspunkte eines Rankgerüsts**  
■ **Charges sur les points de fixation d'un treillage**  
■ **Loads on the attachment points of a training system**

■ **Den Bemessungen der Jakob®-Rankgerüste liegen folgende Einwirkungen zugrunde**

■ Durch die Vorspannung des Systems werden Verformungen reduziert und die Formbeständigkeit gewährleistet. Die bekannten **Vorspannkraft** und das **Eigengewicht** des Systems werden als **ständige Lasten** berücksichtigt.

■ Die **Windlast** ist die **massgebende Einwirkung** für Fassadenbegrünungen. Für die Systeme ist ein mittlerer **Staudruck** ( $q_{po}$ ) mit einem Kraftbeiwert<sup>2</sup> ( $c_f$ ) und einer Strukturdichtigkeit<sup>3</sup> von 40% berücksichtigt.

■ **Begrünung, Taunässe/Schneelast**  
Für eine realitätsnahe Berücksichtigung der **Lasten auf die Tragstruktur** infolge der Begrünung können Literaturwerte aus anerkannten Quellen und verschiedenen Forschungsinstitutionen herangezogen werden. Entsprechend dem aktuellen Stand der Technik wurde für die Vertikallasten infolge Begrünung<sup>4</sup>, Taunässe/Schneelast ein erhöhter Wert von **25 kg/m<sup>2</sup>** berücksichtigt

■ **Le dimensionnement des supports Jakob® se fonde sur les contraintes suivantes**

■ La précharge du système réduit les déformations et assure la stabilité dimensionnelle. Les **forces de précontrainte** données et le **poids propre** du système sont intégrés dans le calcul comme **charges statiques**.

■ La **charge de vent** est la **contrainte déterminante** pour la végétalisation de façades. Une **pression dynamique**<sup>1</sup> moyenne ( $q_{po}$ ) avec un coefficient de force<sup>2</sup> ( $c_f$ ) et une rigidité structurelle<sup>3</sup> de 40% sont ici prises en compte.

■ **Végétation, rosée, neige**  
Des valeurs publiées par des sources reconnues et différentes institutions de recherche permettent d'obtenir une estimation réaliste des **charges imposées à la structure** porteuse par la végétalisation. Compte tenu du niveau technique actuel, la valeur considérée des charges verticales engendrées par la végétation<sup>4</sup>, la rosée et la neige a été augmentée à **25 kg/m<sup>2</sup>**.

■ **The dimensions of Jakob® training structures are based on the following factors**

■ Pretensioning of the system reduces distortion and assures dimensional stability. The known **pretensioning forces** and the **intrinsic weight** of the system are considered as **constant loads**.

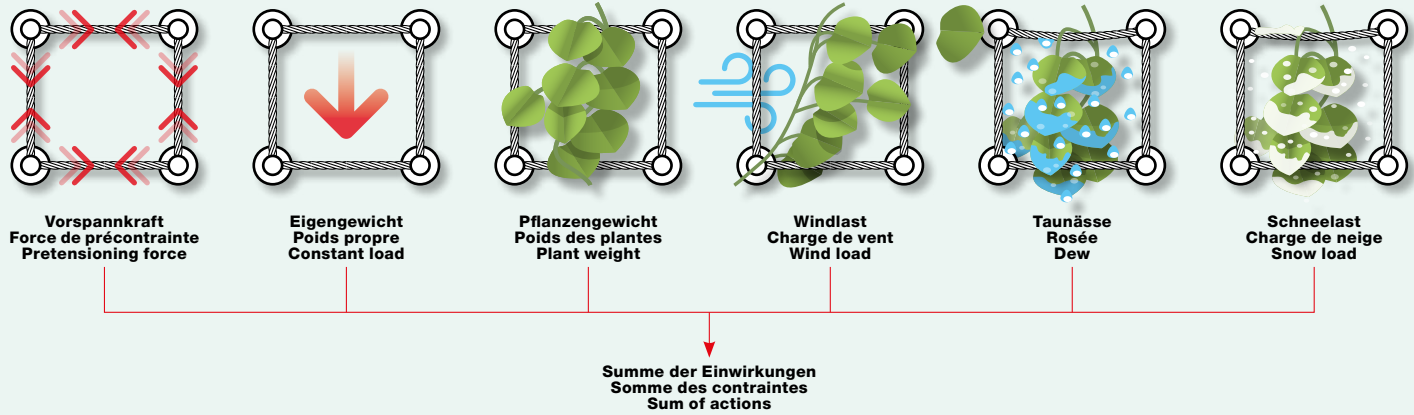
■ The **wind load** is the **overriding factor** for façade greening. Systems are calculated on the basis of a mean **dynamic pressure**<sup>1</sup> ( $q_{po}$ ) with a force coefficient<sup>2</sup> ( $c_f$ ) and a structural density<sup>3</sup> of 40%.

■ **Greening, dew/snow load**  
For a realistic consideration of **loads on the support structure** due to greening, it is possible to use literature values from recognized sources and various research institutions. In compliance with the state of the art, vertical loads due to greening<sup>4</sup>, dew/snow loads are considered with an increased value of **25 kg/m<sup>2</sup>**.

<sup>1</sup> Staudruck:  $q_{po} = 1,10 \text{ kN/m}^2$   
<sup>2</sup> Kraftbeiwert:  $c_f = 1,20$   
<sup>3</sup> Strukturdichtigkeit: **40%**  
<sup>4</sup> Begrünung: **0,25 kN/m<sup>2</sup>**

<sup>1</sup> Pression dynamique:  $q_{po} = 1,10 \text{ kN/m}^2$   
<sup>2</sup> Coefficient de force:  $c_f = 1,20$   
<sup>3</sup> Rigidité structurelle: **40%**  
<sup>4</sup> Végétation: **0,25 kN/m<sup>2</sup>**

<sup>1</sup> Dynamic pressure:  $q_{po} = 1.10 \text{ kN/m}^2$   
<sup>2</sup> Coefficient of force:  $c_f = 1.20$   
<sup>3</sup> Structural density: **40%**  
<sup>4</sup> Greening: **0.25 kN/m<sup>2</sup>**



■ **Dienstleistungen**  
■ **Services et support**  
■ **Services and support**

■ Unsere Ingenieure bieten für **kundenspezifische Lösungen** gerne ihre Dienste in Form von statischen Analysen der Gesamtstruktur sowie der einzelnen Bauteile an, um für Sie die wirtschaftlichste Gesamtlösung zu finden.

- **Leistungsspektrum**
- Systementwicklung
  - Formfindung bei Seil- und Netzstrukturen
  - Statische Analysen mit Ermittlung von Seil- und Netzlasten, sowie Auflagekräften
  - Entwicklung und Bemessung von kundenspezifischen Bauteilen für Seil- und Netzstrukturen
  - Werkpläne für Seile, Netze und Anschlussbauteile
  - Montageanweisungen

■ Nos ingénieurs offrent volontiers leurs services sous forme d'analyses statiques de la structure globale et des composants afin de définir une **solution complète personnalisée** la plus économique possible.

- **Gamme de services**
- Développement de système
  - Conception de structures en câbles et filets
  - Analyses statiques avec calcul des charges des câbles et filets ainsi que des forces d'appui
  - Développement et dimensionnement de composants personnalisés pour les structures en câbles et en filets
  - Plans d'exécution pour câbles, filets et raccords
  - Instructions de montage

■ For **customized solutions**, our engineers are eager to offer their services in terms of static analyses of the complete structure as well as of individual components to find the most economical overall solution for you.

- **Scope of services**
- System development
  - Configuration of rope and net structures
  - Static analyses with determination of rope and net loads as well as abutment forces
  - Development and sizing of customer-specific components for rope and net structures
  - Blueprints for ropes, nets, and interfaced components
  - Assembly instructions

■ **Übersicht Distanzhalter**  
■ **Aperçu des entretoises**  
■ **Overview of spacers**

■ Die Distanzhalter sind so dimensioniert, dass die **maximale Kraft F**, die am Kopf des Distanzhalters senkrecht zu seiner Achse wirkt, übertragen werden kann. Projektspezifisch ist sicherzustellen, dass diese Kraft in der angrenzenden Struktur aufgenommen werden kann.

■ Die Verankerung muss mindestens den unten aufgeführten **Bauteilewiderstand** übertragen können. Dies ist mit Verbundankern von gängigen Herstellern in der Regel unter folgenden Bedingungen möglich:

- Betonfassade in Qualität C25/30
- Ankerstange **A4-70** mit einer Setztiefe von **70 mm (M8), 100 mm (M10/M12)**
- Verbundanker aus Epoxidharz-Hochleistungsinjektionsmörtel oder Vinyl ester-Urethan-Mörtel

■ Bei Fragen oder zur technischen **Beratung** für die **fachgemäße Verankerung** unserer Produkte, helfen wir Ihnen gerne weiter.

■ Les entretoises sont dimensionnées de sorte que la **force maximale F** exercée sur la tête de l'entretoise, perpendiculairement à son axe, puisse être transmise. Il faut s'assurer que cette force peut être absorbée par la structure adjacente dans le projet spécifique.

■ L'ancrage doit au moins pouvoir transmettre la **résistance des composants** selon le tableau ci-après. C'est généralement possible avec des chevilles chimiques courantes, aux conditions suivantes:

- Façade en béton de qualité C25/30
- Tige d'ancrage **A4-70** offrant une profondeur de **70 mm (M8), 100 mm (M10/M12)**
- Ancrage composite avec mortier époxy à injection haute performance ou résine vinylester-uréthane

■ Nous vous assistons volontiers pour le **conseil technique** ou en cas de question sur **l'ancrage approprié** de nos produits.

■ Spacers are dimensioned such that the **maximum force F** applied to the head of the spacer perpendicularly to its axis can be accommodated. At the project level, it must be assured that this force can be handled by the structure in which it is embedded.


■ The anchorage must be able to transfer at least the **component resistance** as per the table below. As a rule, this is possible with commercially available composite anchors under the following conditions:

- Concrete façade quality C25/30
- Anchor rod **A4-70** with an embedment depth of **70 mm (M8), 100 mm (M10/M12)**
- Composite epoxy resin high-performance injection anchor or vinyl ester urethane mortar anchor

■ If you have questions or need technical **advice** concerning the **professional anchorage** of our products, we will be glad to assist.

Distanzhalter Entretoise Spacer	Abbildung Illustration Illustration	Wandabstand Distance au mur Wall distance	Bauteilwiderstand Résistance des composants Component resistance	Ankerstange für Gewinde Tige d'ancrage pour filetage Anchor rod for thread	Verankerung Holz Ancrage bois Anchoring wood	Systemeinsatz Utilisation du système System use
Nr. / N° / No.		b6	F <sub>red</sub>	c1	c2	GreenGuide GreenTrellis Webnet Frames
30919-0100-00	1	100	3	M8		●
30919-0100-10	2	100			3 x Ø 5,2	●
30897-0100-10	3	100	4,5	M10		● ● ●
30897-0150-10	4	150	4,5	M10		● ● ●
30897-0200-10	5	200	4,5	M12		● ● ●
30897-0100-00	6	100	12	3 x M8		● ● ●
30897-0150-00	7	150	12	3 x M10		● ● ●
30897-0200-00	8	200	12	3 x M12		● ● ●





■ **Informationen zu Bauteilen**  
■ **Informations sur les composants**  
■ **Information on components**

■ **Werkstoffe**

Wenn nicht anders gekennzeichnet, bestehen die Bauteile aus den Edelstahl-Werkstoffgruppen **AISI 316** und **AISI 316L**. Die hohe Korrosionsbeständigkeit der Werkstoffe ermöglicht eine wartungsarme und hohe Lebensdauer.

- **AISI 316**  
EN 10088-3 1.4401 (X5CrNiMo17-12-2)
- **AISI 316L**  
EN 10088-3 1.4404 (X2CrNiMo17-12-2)

■ **Matériaux**

Sauf indication contraire, les composants sont en acier inoxydable des groupes **AISI 316** et **AISI 316L**. La haute résistance à la corrosion des matériaux assure une longue durée de vie avec un minimum d'entretien.

- **AISI 316**  
EN 10088-3 1.4401 (X5CrNiMo17-12-2)
- **AISI 316L**  
EN 10088-3 1.4404 (X2CrNiMo17-12-2)

■ **Materials**

Unless otherwise indicated, the components are made of **AISI 316** and **AISI 316L** stainless steel material groups. The high corrosion resistance of the materials assures longevity and low maintenance.

- **AISI 316**  
EN 10088-3 1.4401 (X5CrNiMo17-12-2)
- **AISI 316L**  
EN 10088-3 1.4404 (X2CrNiMo17-12-2)



■ Distanzhalter  
■ Entretoises  
■ Spacers



■ Drahtseilnetz Webnet  
■ Filet de câble Webnet  
■ Webnet wire rope net



■ Seile und Endverbindungen, fertige Seilfiguren  
■ Câbles et embouts terminaux, assemblages de câbles  
■ Ropes and end connectors, rope styles



■ Gabelhalter  
■ Connecteurs de chape  
■ Clevis holders




■ Seilhalter  
■ Serres-câbles  
■ Rope clamps



■ Webnet-Rahmen  
■ Cadres Webnet  
■ Webnet Frames



■ Seilkreuze  
■ Serres-câbles à croix  
■ Rope cross clamps



■ Säulenbegrünung  
■ Végétalisation de colonnes  
■ Column greening



■ Traversen  
■ Poutrelles  
■ Cross bars



■ Säulenbegrünung  
■ Végétalisation de colonnes  
■ Column greening

■ **Kombinationsmöglichkeiten**

Bauteile aus **G2** können je nach Anforderungen beliebig kombiniert werden. Auch die Programme **Basic** und **Webnet** eignen sich als Ranksysteme für die Begrünung und erweitern das **G2**-Programm mit weiteren Seildurchmessern und Komponenten.

**Jakob®-Kataloge:** [jakob.com](http://jakob.com)

■ **Possibilités de combinaisons**

Les composants **G2** peuvent être combinés librement en fonction des exigences. Les programmes **Basic** et **Webnet** peuvent aussi servir comme supports de végétalisation et enrichissent le programme **G2** avec des divers composants et sections de câble.

**Catalogues Jakob®:** [jakob.com](http://jakob.com)

■ **Possible combinations**

Depending on the requirements, **G2** components are interchangeable. The **Basic** and **Webnet** programs are also suitable for training applications in greening projects and expand the **G2** program with further rope diameters and components.

**Jakob® catalogs:** [jakob.com](http://jakob.com)

■ **Adaptive Systemlösungen**  
■ **Solutions de systèmes adaptatifs**  
■ **Adaptive system solutions**

■ **GreenSolutions** bietet Ihnen anpassungsfähige Systemlösungen, die modular aufgebaut und beliebig erweiterbar sind.

■ **Die modulare Bauweise** der Kletterhilfen ermöglicht sowohl ein partielles wie auch großflächiges Begrünen von Gebäuden und Lebensräumen.

■ **Die unterschiedlichen Designs** berücksichtigen die gestalterischen, botanischen und funktionellen Anforderungen.

■ **GreenSolutions** vous offre des solutions intégrées adaptatives, modulaires et librement extensibles.

■ **La construction modulaire** des supports permet de réaliser des végétalisations partielles ou de grande étendue pour les bâtiments et les habitats.



■ **Les différents designs** respectent toutes les exigences conceptuelles, botaniques et fonctionnelles.

■ **GreenSolutions** offer integrated adaptable solutions, based on modular design and expandable.

■ **The modular design** of training systems allows both partial and large-area greening of buildings and living spaces.

■ **The individual designs** reflect conceptual, botanical, and functional requirements.





# GreenGuide

## GreenTrellis

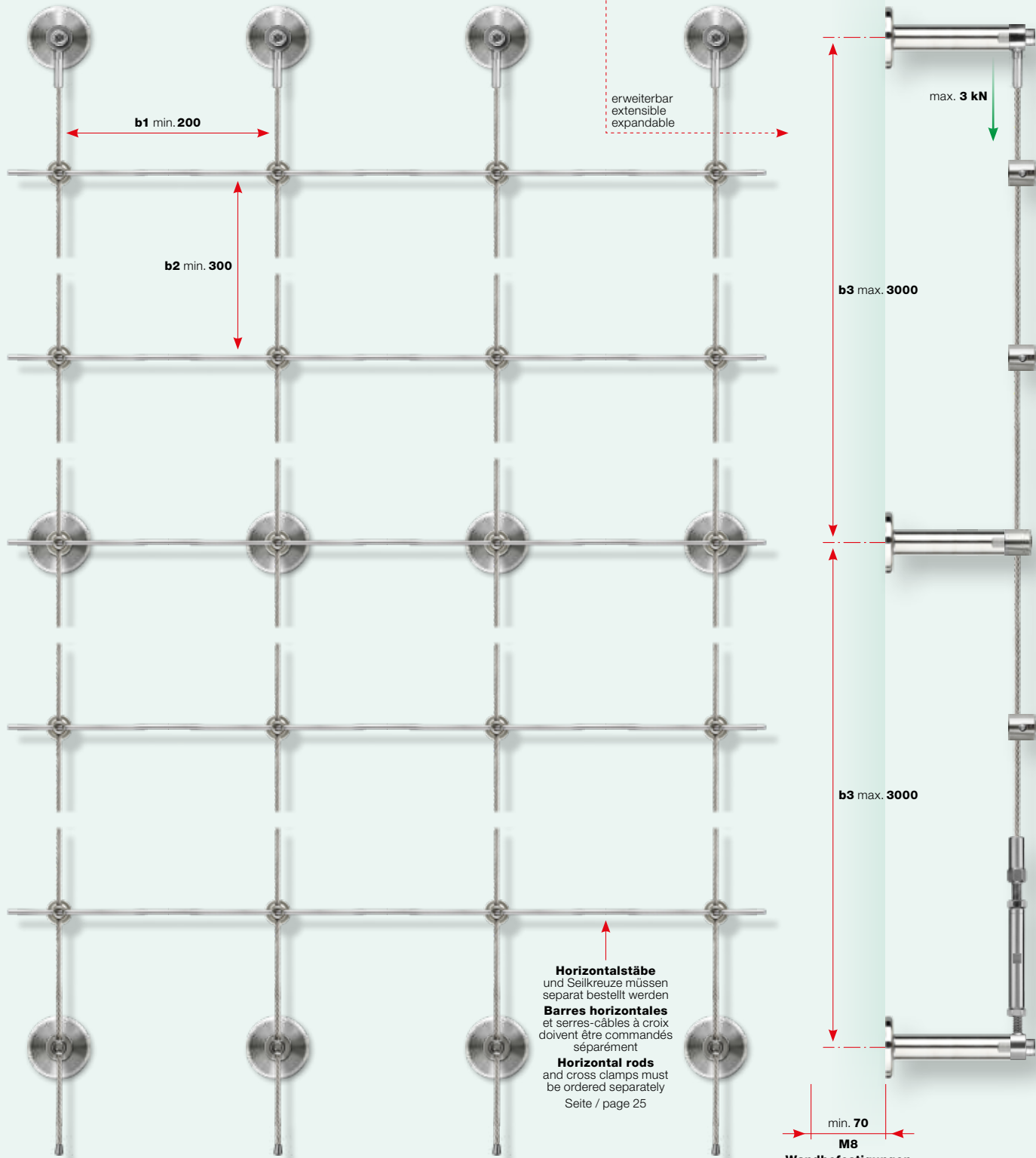
### Webnet

### Webnet Frames

- **GreenGuide, das elegante Rankgerüst mit viel Gestaltungsfreiheit.**  
Leichte Bauweise und bestechend im Design.  
Für alle Kletterpflanzen und Wuchsformen einsetzbar.
- **GreenGuide est un treillage élégant offrant une grande liberté de conception,** une construction allégée et un design séduisant.  
Utilisable pour toutes les espèces de plantes grimpanes.
- **GreenGuide, the elegant training structure with flexible design options.** Lightweight construction, impressive design.  
Can be deployed for all climber plants and growth types.



■ **Systemaufbau GreenGuide**  
■ **Structure du système GreenGuide**  
■ **System configuration GreenGuide**



■ **Planung und Montage**

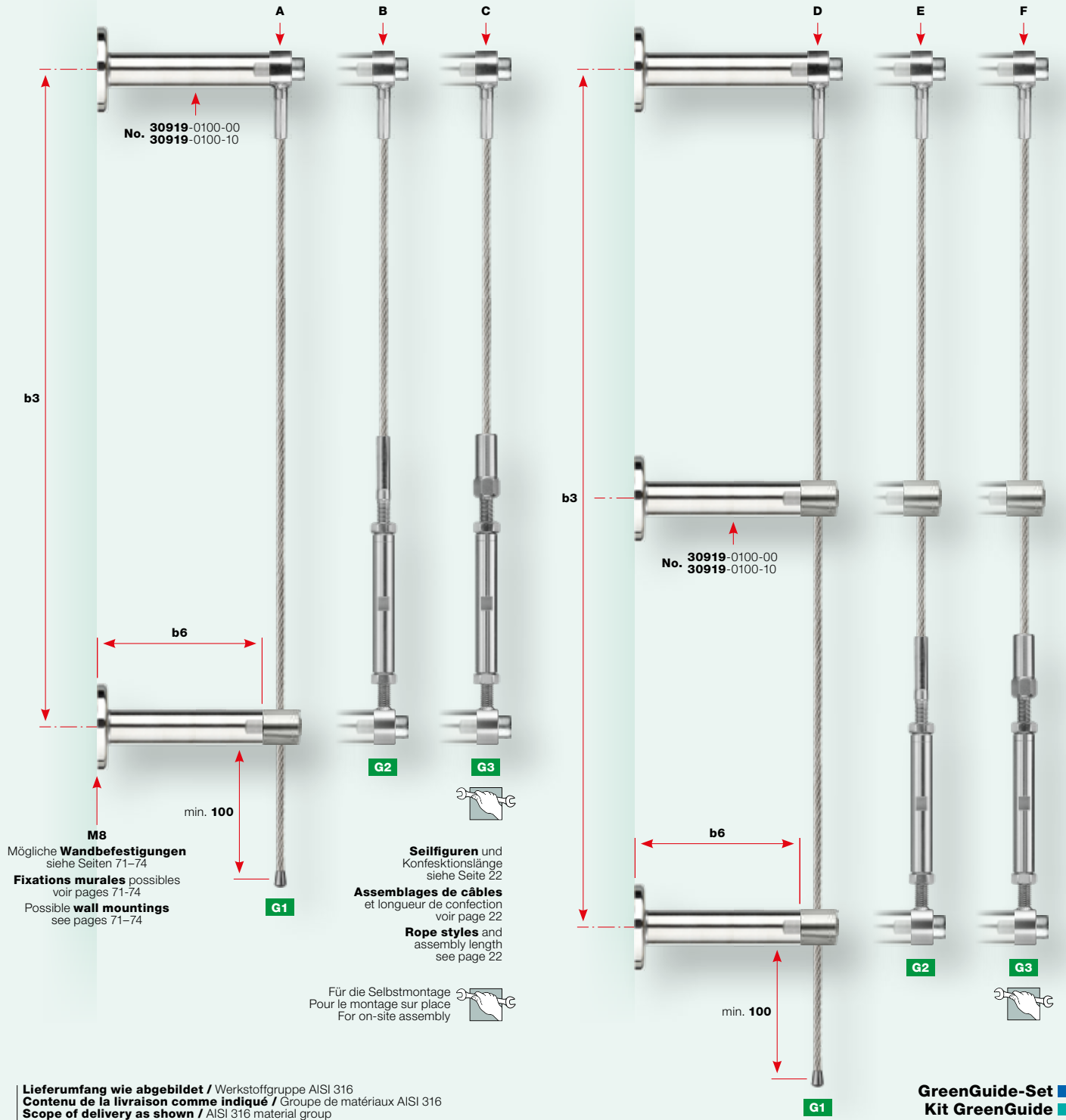
- Berechnungsgrundlagen siehe Seiten 14/15
- **Befestigung auf Beton** mit Verbundankerstange M8 (Verankerungstiefe 70 mm)
- **Reduzierte Tragfähigkeit** auf anderem Baugrund als Beton
- **b1 x b2: Rastergrößen** min. 200 x 300 mm
- **b3: maximal empfohlene Seillänge**
- **Montageanleitung:** jakob.com

■ **Planification et installation**

- Bases de calcul voir pages 14/15
- **Fixation sur béton** avec tige d'ancrage M8 (profondeur d'ancrage 70 mm)
- **Capacité portante réduite** sur une fondation autre que le béton
- **b1 x b2: tailles de grille** min. 200 x 300 mm
- **b3: longueur du câble** max. recommandée
- **Instructions de montage:** jakob.com

■ **Planning and assembly**

- Calculation basis see pages 14/15
- **Mounting on concrete** with composite anchor rod M8 (embedment depth 70 mm)
- **Reduced load capacity** on substrates other than concrete
- **b1 x b2: grid sizes** min. 200 x 300 mm
- **b3: recommended maximum rope length**
- **Assembly instructions:** jakob.com



Lieferumfang wie abgebildet / Werkstoffgruppe AISI 316  
Contenu de la livraison comme indiqué / Groupe de matériaux AISI 316  
Scope of delivery as shown / AISI 316 material group

Nr. / N° / No.	Nr. / N° / No.	Anzahl Distanzhalter Nombre d'entretoises Number of spacers	Seilfigur Assemblage de câble Rope style	Gewinde Filetage Thread	Abbildung Illustration	Wandabstand Distance au mur Wall distance	Maximal empfohlene Konfektionslänge Longueur de confection max. recommandée Recommended maximum assembly length	Spannweg Course Range	
			Ø	a		b6	max. b3	+	-
			4 mm			mm	mm	mm	mm
20841-2001-3100	20841-2001-3100-10	2	G1		A	100	3000		
20841-2002-3100	20841-2002-3100-10	2	G2	M8	B	100	3000	8	24
20841-2003-3100	20841-2003-3100-10	2	G3	M8	C	100	3000	8	24
20841-3001-6100	20841-3001-6100-10	3	G1		D	100	6000		
20841-3002-6100	20841-3002-6100-10	3	G2	M8	E	100	6000	8	24
20841-3003-6100	20841-3003-6100-10	3	G3	M8	F	100	6000	8	24

Ø 4 mm

Seilfiguren GreenGuide:  
Assemblages GreenGuide:  
Rope styles GreenGuide:

Seil Nr. 10820-0400 im Preis nicht inbegriffen  
Câble N° 10820-0400 non compris dans le prix  
Rope No. 10820-0400 not included in price

Werkstoffgruppe AISI 316  
Groupe de matériaux AISI 316  
AISI 316 material group


**Seilfiguren GreenGuide** ■  
**Assemblages de câbles GreenGuide** ■  
**Rope styles GreenGuide** ■

Nr. / N° / No.	Seil Câble Rope Ø	Gewinde Filetage Thread a	Seilfigur Assemblage de câble Rope style	Konfektionslänge Longueur de confection Assembly length b	Abmessungen Dimensions Dimensions				Spannweg Course Range	
					Ø d1	Ø d2	Ø d3	k	+	-
20811-0001	4		G1	variabel / variable	8,5	7	20	12		
20811-0002-01	4	M8	G2	variabel / variable	8,5	8	20	12	8	24
20811-0003-00	4	M8	G3	variabel / variable	8,5	7	20	12	8	24

Ø 4 mm M8 verschraubt / vissé / screwed LT2

Konfektionslänge b  
Longueur de confection b  
Assembly length b

Seil Nr. 10820-0400 im Preis nicht inbegriffen  
Câble N° 10820-0400 non compris dans le prix  
Rope No. 10820-0400 not included in price



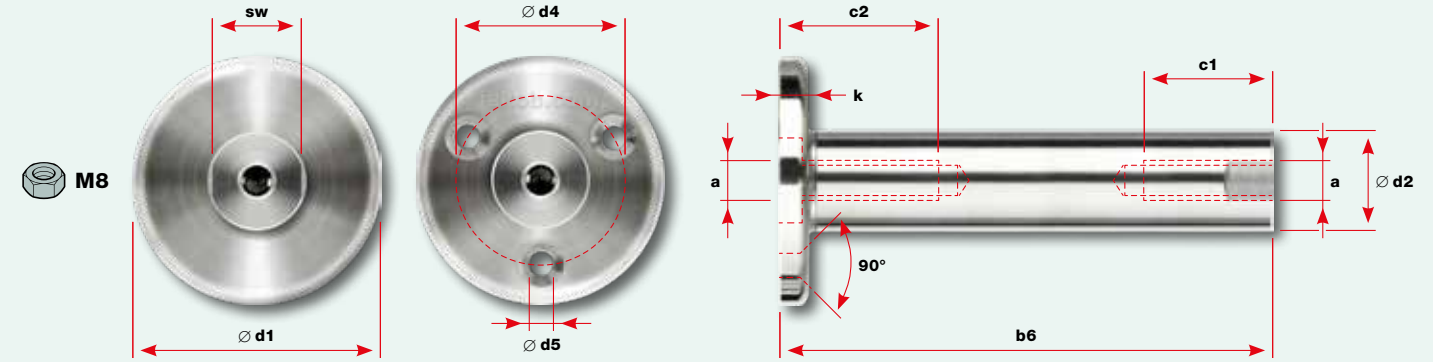
b Konfektionslänge / Longueur de confection / Assembly length



Werkstoffgruppe AISI 316  
Groupe de matériaux AISI 316  
AISI 316 material group

**Distanzhalter GreenGuide** ■  
**Entretoise GreenGuide** ■  
**Spacer GreenGuide** ■

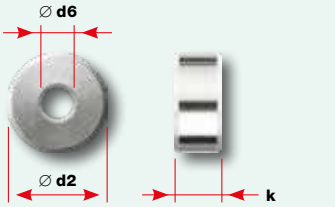
Nr. / N° / No.	Innengewinde Filetage intérieur Internal thread	Senkbohrungen Trous fraisés Countersunk holes	Wandabstand Distance au mur Wall distance b6	a	c1	c2	Abmessungen Dimensions Dimensions				k	sw
							Ø d1	Ø d2	Ø d4	Ø d5		
30919-0100-00			100	M8	24	29	50	20			6	18
30919-0100-10			100	M8	24		50	20	34	5,2	6	



Werkstoffgruppe AISI 316  
Groupe de matériaux AISI 316  
AISI 316 material group

**Distanzscheiben GreenGuide** ■  
**Rondelle d'écartement GreenGuide** ■  
**Spacer washer GreenGuide** ■


Nr. / N° / No.	Abmessungen Dimensions Dimensions		
	Ø d2	Ø d6	k
30922-0800-04	20	8,5	4
30922-0800-06	20	8,5	6
30922-0800-08	20	8,5	8
30922-0800-10	20	8,5	10
30922-0800-12	20	8,5	12



Werkstoffgruppe AISI 316  
Groupe de matériaux AISI 316  
AISI 316 material group

**Seilführung GreenGuide** ■  
**Guide-câble GreenGuide** ■  
**Rope guide GreenGuide** ■


Nr. / N° / No.	Seil Câble Rope ∅	Gewinde Filetage Thread		Abmessungen Dimensions Dimensions				
		a1	a2	b1	b2	c	∅ d	sw
30920-0400-07	4 mm	M8	M12	22	10	20	20	6



Werkstoffgruppe AISI 316  
Groupe de matériaux AISI 316  
AISI 316 material group

**Seilkreuz GreenGuide** ■  
**Serre-câble à croix GreenGuide** ■  
**Cross clamp GreenGuide** ■

Nr. / N° / No.	Seil Câble Rope ∅	Gewinde Filetage Thread		Abmessungen Dimensions Dimensions				
		a1	a2	b1	b2	c	∅ d	sw
30858-0400-04	4 mm	M8	M12	25	10	20	20	6

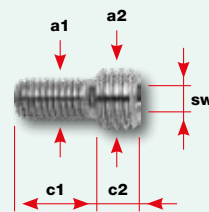


Werkstoffgruppe AISI 316  
Groupe de matériaux AISI 316  
AISI 316 material group  
A4-70

**Gewindeadapter GreenGuide** ■  
**Adaptateur fileté GreenGuide** ■  
**Threaded adapter GreenGuide** ■

Nr. / N° / No.	Gewinde Filetage Thread		Abmessungen Dimensions Dimensions		
	a1	a2	c1	c2	sw
30882-0812-020	M8	M12	20	8	6

M8/12



- Die korrekte Montage hat der Anwender selbstverantwortlich zu prüfen.
- Festigkeit und zulässige Belastung sind von den Fachleuten zu bestimmen.
- Montageanleitung: jakob.com


- L'utilisateur est responsable du montage correct.
- Résistance et charges admissibles à déterminer par les experts.
- Instructions de montage: jakob.com

- The user is responsible for choosing the correct assembly method.
- Strength and permissible loads are to be determined by the experts.
- Assembly instructions: jakob.com

Polyethylen HD, grau  
Polyéthylène HD, gris  
Polyethylene HD, gray

**Seilkreuz Kunststoff** ■  
**Serre-câble à croix en plastique** ■  
**Cross clamp, plastic** ■

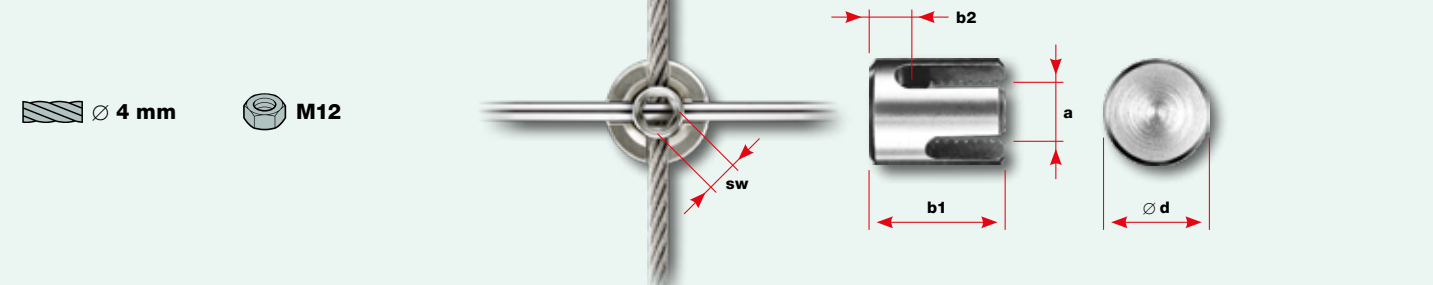
Nr. / N° / No.	Seil Câble Rope ∅	Gewinde Filetage Thread	Abmessungen Dimensions Dimensions		
			b	∅ d	sw
30920-0400-02	4 mm	M4	15,5	25	3



Werkstoffgruppe AISI 316  
Groupe de matériaux AISI 316  
AISI 316 material group

**Seilkreuz** ■  
**Serre-câble à croix** ■  
**Cross clamp** ■


Nr. / N° / No.	Seil Câble Rope ∅	Gewinde Filetage Thread	Abmessungen Dimensions Dimensions				
			a	b1	b2	∅ d	sw
30858-0400	4 mm	M12	21	7	20	20	6



Werkstoffgruppe AISI 316  
Groupe de matériaux AISI 316  
AISI 316 material group

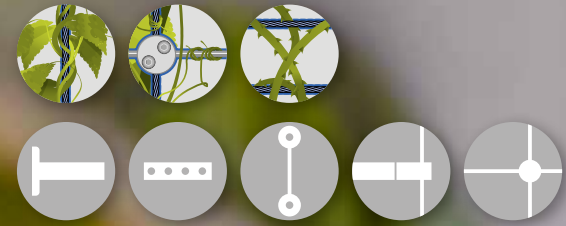

**Horizontalstab** ■  
**Barre horizontale** ■  
**Horizontal rod** ■

Nr. / N° / No.	Stab Barre Rod ∅ d	Abmessungen Dimensions Dimensions	
		b	Variable Variable Variable
30922-0400-00	3,7	variabel / variable	(max. 2500)
20800-1002	3,7	Schnittzuschlag / Frais de coupe / Costs for cut	
30922-0400-30	3,7	Verbindungshülse für Horizontalstab / Douille de connexion pour barre horizontale / Connecting sleeve for horizontal rod	



No. 30922-0400-30 Verbindungshülse  
Douille de connexion  
Connecting sleeve  
No. 30879-0003 Spezialklebstoff Loctite 603  
Colle spéciale Loctite 603  
Loctite 603 special adhesive  
Seite/page 73






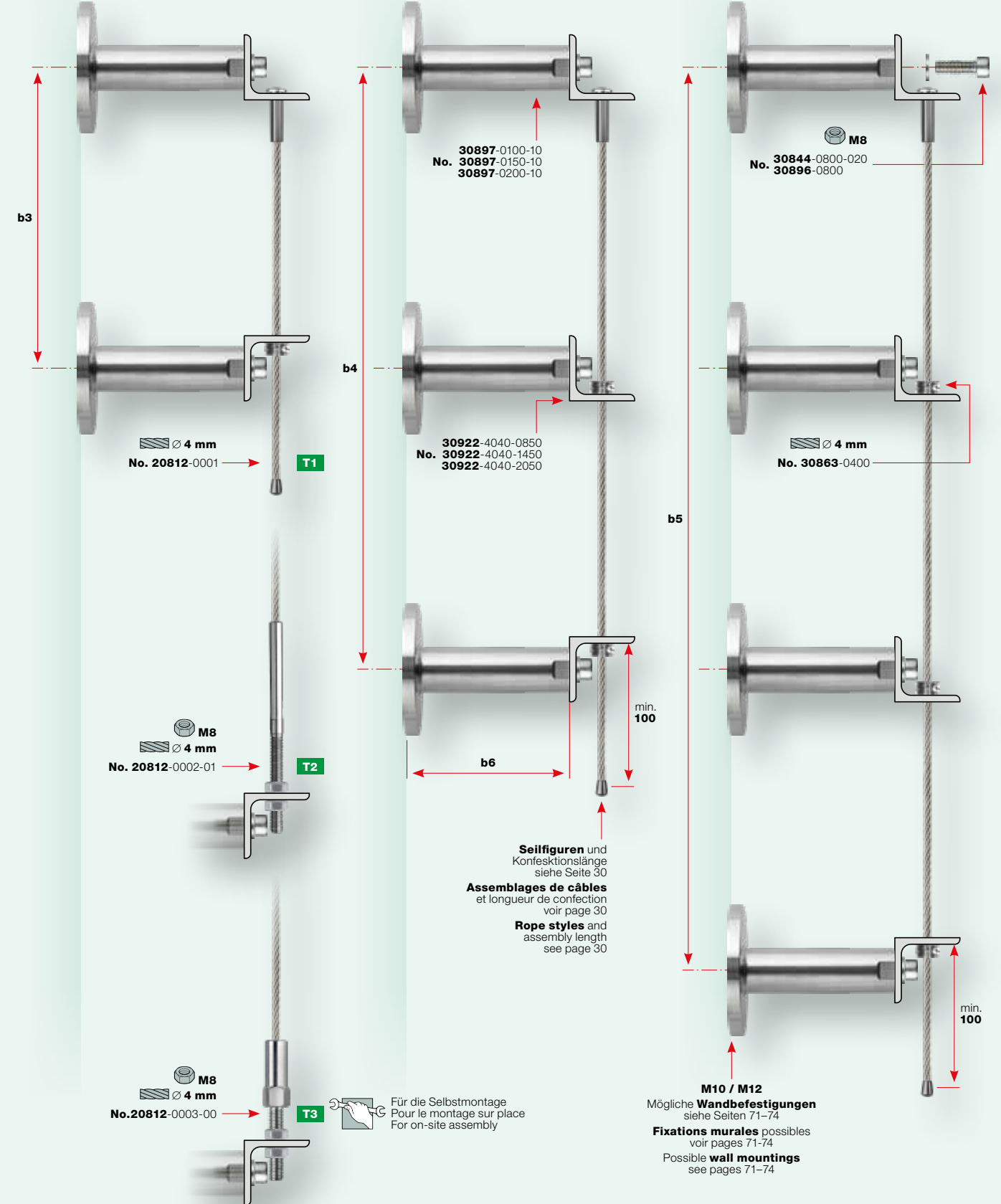
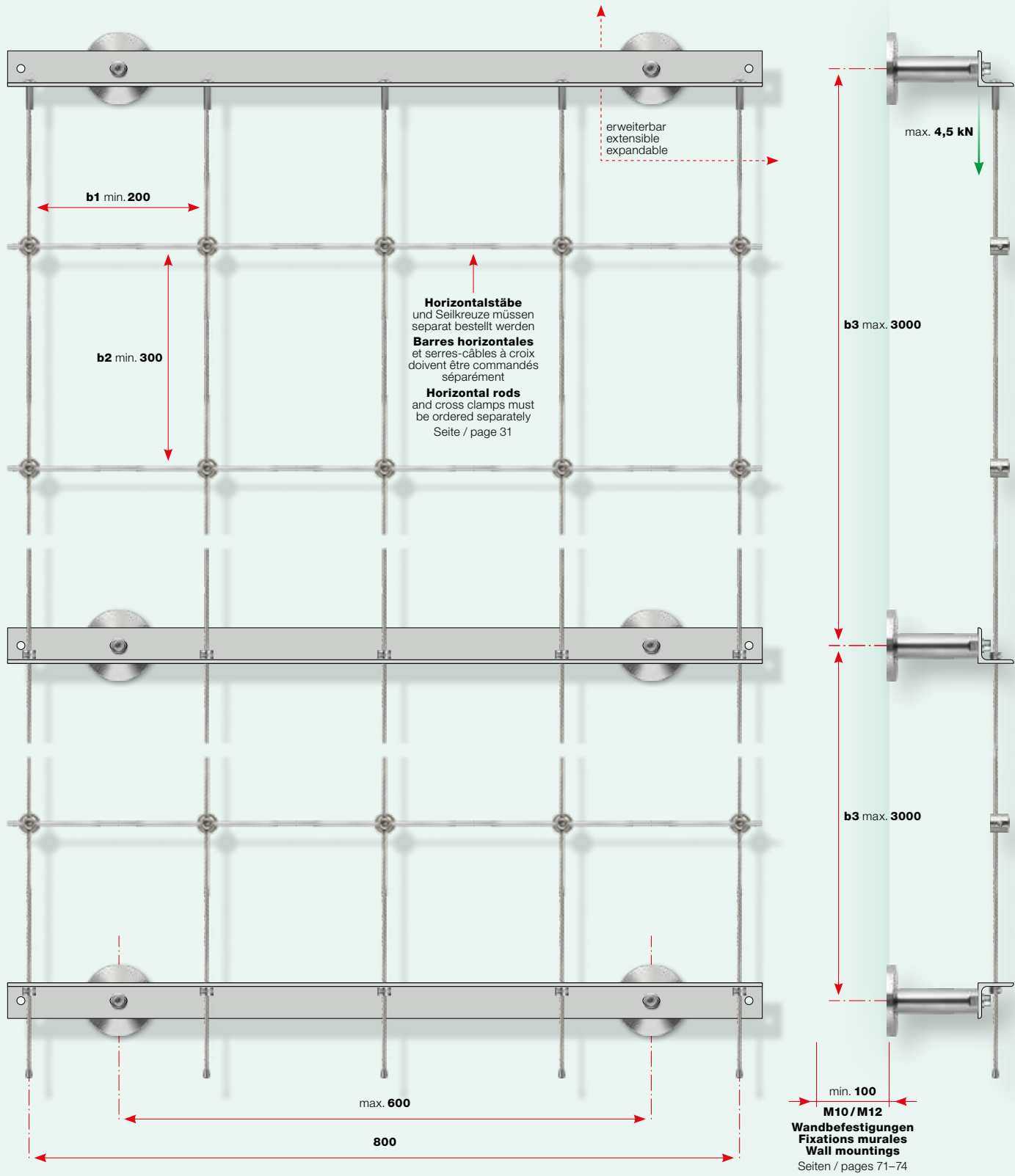
GreenGuide  
GreenTrellis  
Webnet  
Webnet Frames

■ **GreenTrellis, das modulare Rankgerüst**  
Ideal für partielle und großflächige Begrünungen.  
Einfach in der Planung und der Installation.

■ **GreenTrellis, le treillage modulaire**  
L'idéal pour planifier et réaliser des végétalisations  
partielles et de grande étendue.

■ **GreenTrellis, the modular training structure**  
Ideal for partial and large-scale greening.  
Easy to plan and install.





**Planung und Montage**

- Berechnungsgrundlagen siehe Seiten 14/15
- **Befestigung auf Beton** mit Verbundankerstange M10/M12 (Verankerungstiefe 100 mm)
- **Reduzierte Tragfähigkeit** auf anderem Baugrund als Beton
- **b1 x b2: Rastergrößen** min. 200 x 300 mm
- **b3: maximal empfohlene Seillänge**
- **Montageanleitung:** jakob.com

**Planification et installation**

- Bases de calcul voir pages 14/15
- **Fixation sur béton** avec tige d'ancrage M10/M12 (profondeur d'ancrage 100 mm)
- **Capacité portante réduite** sur une fondation autre que le béton
- **b1 x b2: tailles de grille** min. 200 x 300 mm
- **b3: longueur du câble** max. recommandée
- **Instructions de montage:** jakob.com

**Planning and assembly**

- Calculation basis see pages 14/15
- **Mounting on concrete** with composite anchor rod M10/M12 (embedment depth 100 mm)
- **Reduced load capacity** on substrates other than concrete
- **b1 x b2: grid sizes** min. 200 x 300 mm
- **b3: recommended maximum rope length**
- **Assembly instructions:** jakob.com



- **Seilfiguren** und Konfektionslänge siehe Seite 30
- **GreenTrellis Set** siehe Seite 35

- **Assemblages de câbles** et longueur de confection voir page 30
- **Set GreenTrellis** voir page 35

- **Rope styles** and assembly length see page 30
- **GreenTrellis Kit** see page 35

**Seillängen / Wandabstände**  
**Longueurs de câble / Distances au mur**  
**Rope lengths / wall distances**

Maximal empfohlene Seillänge Longueur du câble max. recommandée Recommended maximum rope length			Mögliche Wandabstände Distances au mur possibles Possible wall distances
max. b3	max. b4	max. b5	b6
mm	mm	mm	mm
3000	6000	9000	100 / 150 / 200
3000	6000	9000	100 / 150 / 200
3000	6000	9000	100 / 150 / 200

Werkstoffgruppe AISI 316  
Groupe de matériaux AISI 316  
AISI 316 material group


**Seilfiguren GreenTrellis**  
**Assemblages de câbles GreenTrellis**  
**Rope styles GreenTrellis**

Nr. / N° / No.	Seil Câble Rope Ø	Gewinde Filetage Thread a	Seilfigur Assemblage de câble Rope style	Konfektionslänge Longueur de confection Assembly length		Abmessungen Dimensions Dimensions	
				b	c	Ø d1	Ø d2
20812-0001	4		T1	variabel / variable		7	
20812-0002-01	4	M8	T2	variabel / variable	30	7	8
20812-0003-00	4	M8	T3	variabel / variable	30	7	

Ø 4 mm M8 verschraubt / vissé / screwed **LT2**

Konfektionslänge **b**  
Longueur de confection **b**  
Assembly length **b**

Seil Nr. 10820-0400 im Preis nicht inbegriffen  
Câble N° 10820-0400 non compris dans le prix  
Rope No. 10820-0400 not included in price




b Konfektionslänge / Longueur de confection / Assembly length

**Für die Selbstmontage /** Werkstoffgruppe AISI 316  
**Pour le montage sur place /** Groupe de matériaux AISI 316  
**For on-site assembly /** AISI 316 material group

**Klemmring leicht**  
**Anneau de serrage léger**  
**Clamp ring light**

Nr. / N° / No.	Seil Câble Rope Ø	Gewinde Filetage Thread a	Charakteristische Rutschkraft Force de glissement caractéristique Characteristic slip force		Abmessungen Dimensions Dimensions		
			max. kN (kN × 102 = kp)	min. kN (kN × 102 = kp)	b	Ø d	sw
30863-0400	4	M4	3,78	0,76	10	15	3



Nr. / N° / No. 30804-0400  
Abdeckkappen für Seilende  
Embout de protection de câble  
Wire rope end caps

**Die korrekte Montage** hat der Anwender selbstverantwortlich zu prüfen.  
**Montageanleitung:** jakob.com


L'utilisateur est responsable du montage correct.  
**Instructions de montage:** jakob.com

The user is responsible for choosing the correct assembly method.  
**Assembly instructions:** jakob.com

Polyethylen HD, grau  
Polyéthylène HD, gris  
Polyethylene HD, gray

**Seilkreuz Kunststoff**  
**Serre-câble à croix en plastique**  
**Cross clamp, plastic**


Nr. / N° / No.	Seil Câble Rope Ø	Gewinde Filetage Thread a	Abmessungen Dimensions Dimensions		
			b	Ø d	sw
30920-0400-02	4	M4	15,5	25	3



Werkstoffgruppe AISI 316  
Groupe de matériaux AISI 316  
AISI 316 material group

**Seilkreuz**  
**Serre-câble à croix**  
**Cross clamp**

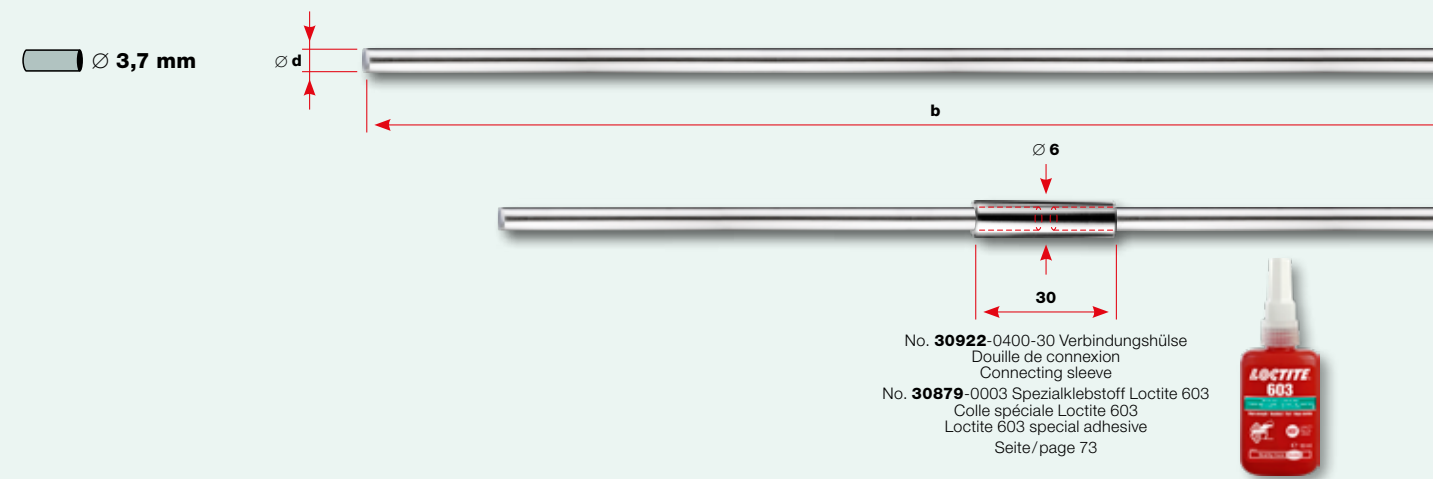
Nr. / N° / No.	Seil Câble Rope Ø	Gewinde Filetage Thread a	Abmessungen Dimensions Dimensions			
			b1	b2	Ø d	sw
30858-0400	4	M12	21	7	20	6



Werkstoffgruppe AISI 316  
Groupe de matériaux AISI 316  
AISI 316 material group

**Horizontalstab**  
**Barre horizontale**  
**Horizontal rod**

Nr. / N° / No.	Stab Barre Rod Ø d	Abmessungen Dimensions Dimensions	
		b	sw
30922-0400-00-0850	3,7	850	
30922-0400-00-1450	3,7	1450	
30922-0400-00-2050	3,7	2050	
30922-0400-00	3,7	variabel / variable (max. 2500)	
20800-1002	3,7	Schnittzuschlag / Frais de coupe / Costs for cut	
30922-0400-30		Verbindungshülse für Horizontalstab / Douille de connexion pour barre horizontale / Connecting sleeve for horizontal rod	



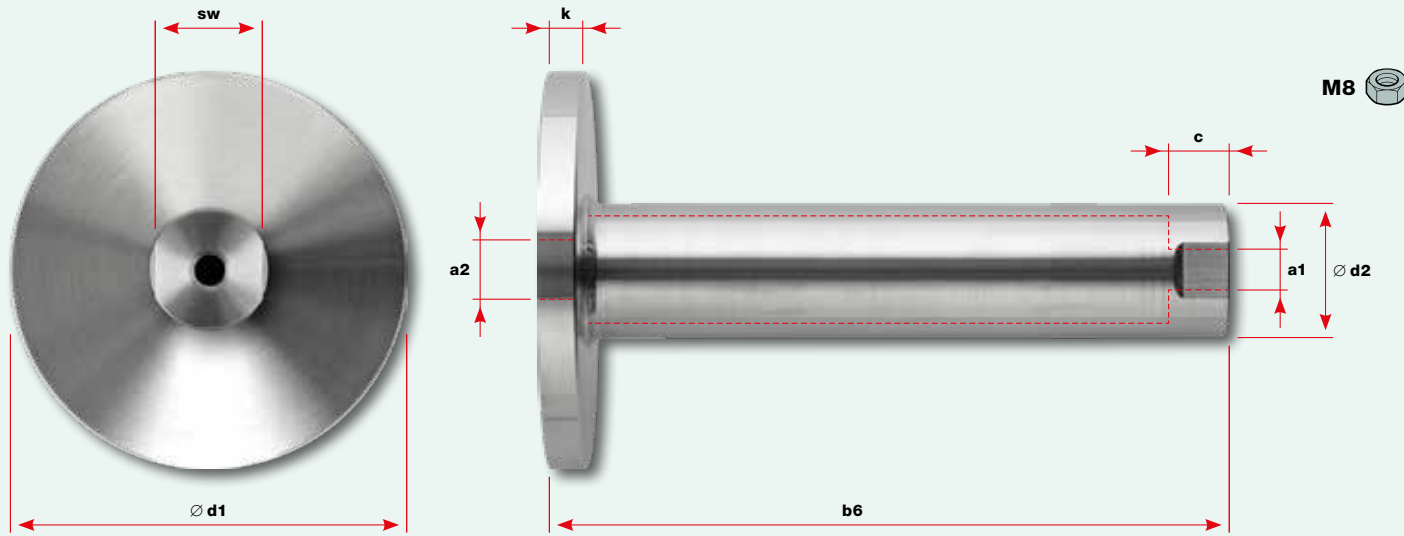
No. 30922-0400-30 Verbindungshülse  
Douille de connexion  
Connecting sleeve  
No. 30879-0003 Spezialklebstoff Loctite 603  
Colle spéciale Loctite 603  
Loctite 603 special adhesive  
Seite / page 73



Werkstoffgruppe AISI 316  
 Groupe de matériaux AISI 316  
 AISI 316 material group

**Distanzhalter GreenTrellis** ■  
**Entretoise GreenTrellis** ■  
**Spacer GreenTrellis** ■

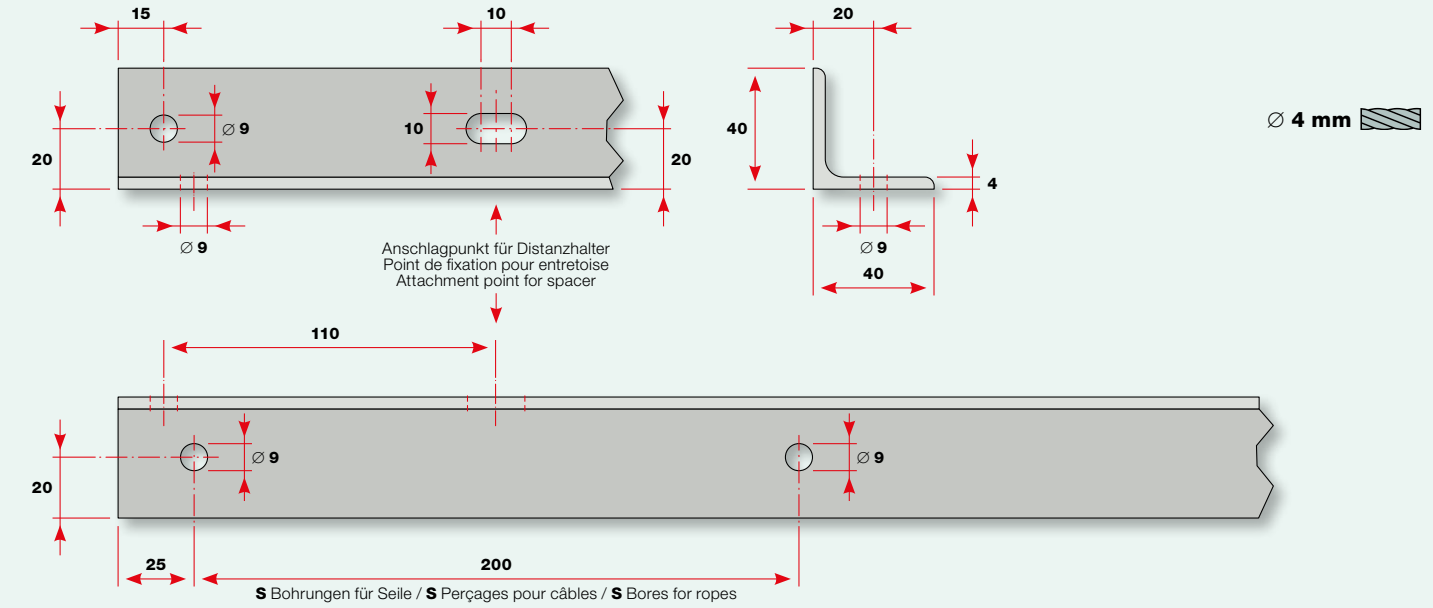
Nr. / N° / No.	b6 mm	a1	a2	c	∅ d1	∅ d2	Abmessungen Dimensions	
							k	sw
30897-0100-10	100	M8	M10	12	80	26,9	8	24
30897-0150-10	150	M8	M10	12	90	26,9	8	24
30897-0200-10	200	M8	M12	12	80	26,9	8	24



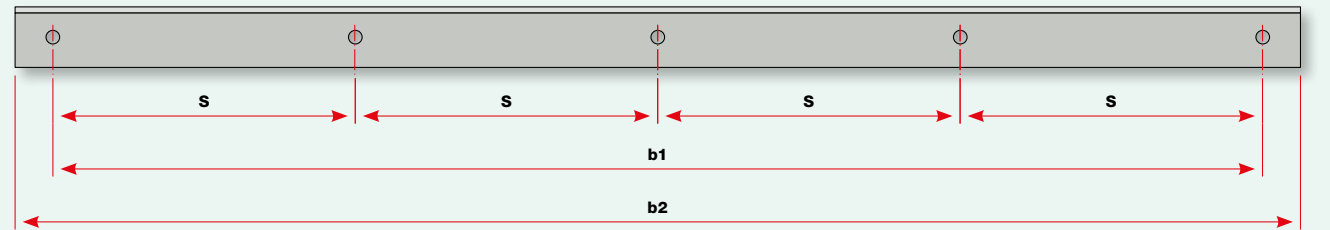
Werkstoffgruppe AISI 316  
 Groupe de matériaux AISI 316  
 AISI 316 material group

**Winkelprofil GreenTrellis** ■  
**Profil angulaire GreenTrellis** ■  
**Angle section GreenTrellis** ■

Nr. / N° / No.	Winkelprofil Profil angulaire Angle section mm	Anzahl Bohrungen für Seile Nombre de perçages pour câbles Number of drillings for ropes	Seilabstand Écartement des câbles Rope spacing		Abmessungen Dimensions Dimensions	
			S	b1	b2	
30922-4040-0850	40 x 40 x 4	5	200	800	850	
30922-4040-1450	40 x 40 x 4	8	200	1400	1450	
30922-4040-2050	40 x 40 x 4	11	200	2000	2050	



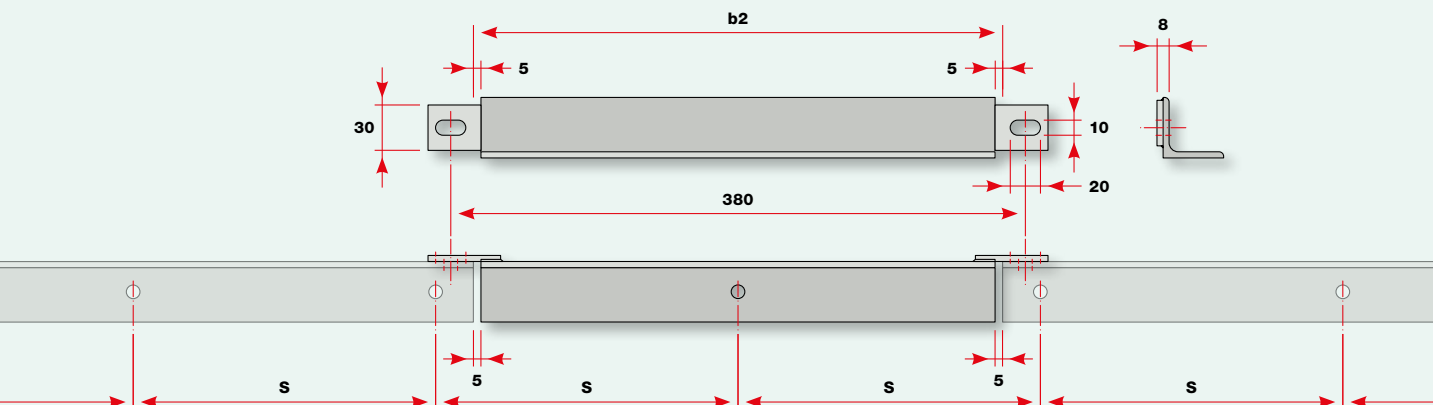
Nr. / N° / No. 30922-4040-0850

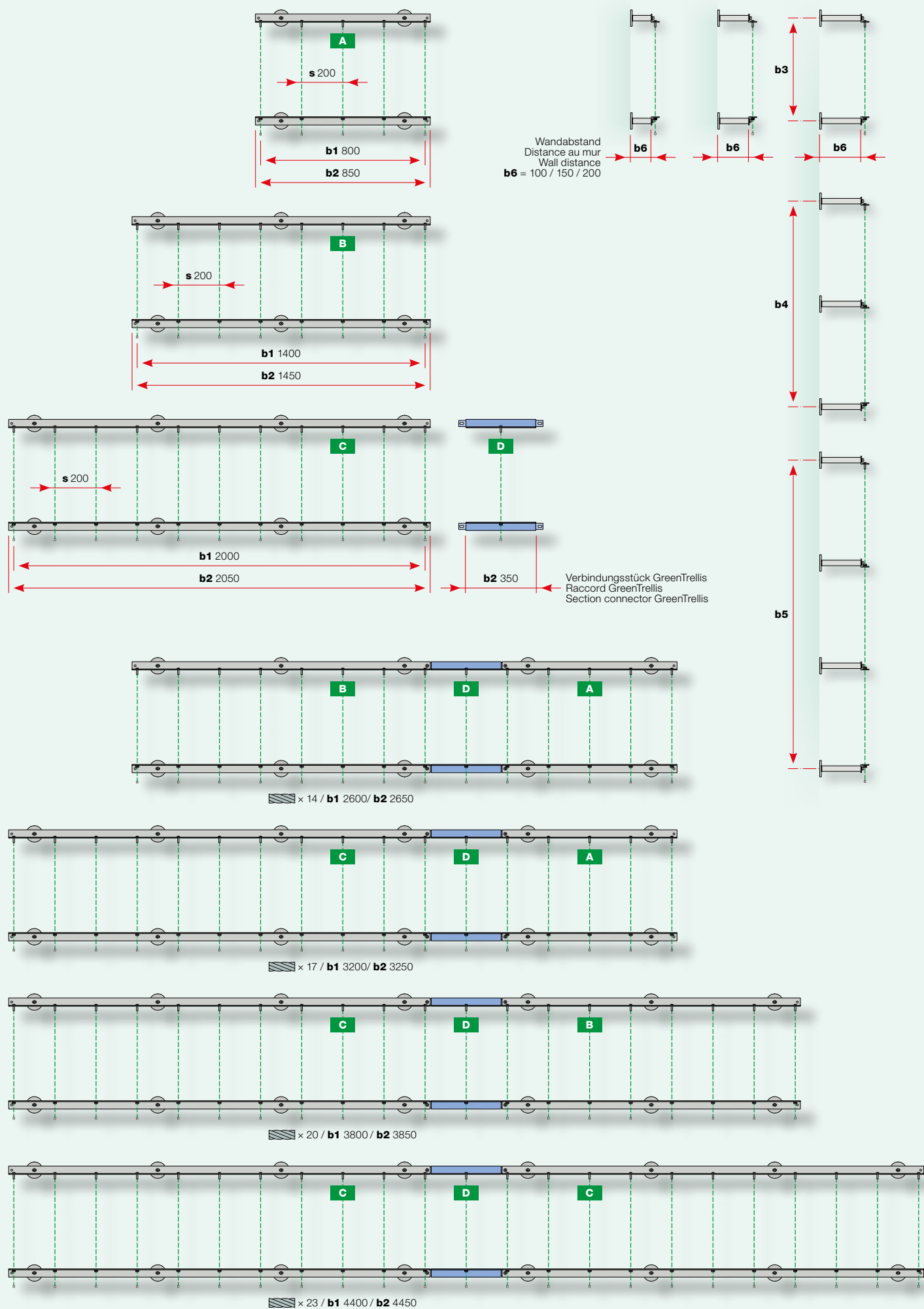


Werkstoffgruppe AISI 316  
 Groupe de matériaux AISI 316  
 AISI 316 material group

**Verbindungsstück GreenTrellis** ■  
**Raccord GreenTrellis** ■  
**Section connector GreenTrellis** ■

Nr. / N° / No.	Winkelprofil Profil angulaire Angle section mm	Anzahl Bohrungen für Seile Nombre de perçages pour câbles Number of bores for ropes	Seilabstand Écartement des câbles Rope spacing		Abmessungen Dimensions Dimensions	
			S	b2		
30922-4040-0350	40 x 40 x 4	1	200	350		





Werkstoffgruppe AISI 316  
Groupe de matériaux AISI 316  
AISI 316 material group

**GreenTrellis bis 9 Meter Bauhöhe – Set**  
**GreenTrellis jusqu'à 9 mètres de hauteur – Kit**  
**GreenTrellis up to 9 meters height – Kit**

Bis 3 Meter Bauhöhe Jusqu'à 3 mètres de hauteur Up to 3 meters height	Bis 6 Meter Bauhöhe Jusqu'à 6 mètres de hauteur Up to 6 meters height	Bis 9 Meter Bauhöhe Jusqu'à 9 mètres de hauteur Up to 9 meters height	Abbildung Illustration Illustration	Wandabstand Distance au mur Wall distance	Wandanschluss Connexion murale Wall connection	Anzahl Seile Nombre de câbles Number of ropes	Seil Câble Rope	Abmessungen Dimensions Dimensions
b3: Nr. / N° / No.	b4: Nr. / N° / No.	b5: Nr. / N° / No.		b6			∅	b1 b2
				mm			mm	mm mm
20842-0850-3100-5	20842-0850-6100-5	20842-0850-9100-5	A	100	M10	5	4	800 850
20842-0850-3150-5	20842-0850-6150-5	20842-0850-9150-5	A	150	M10	5	4	800 850
20842-0850-3200-5	20842-0850-6200-5	20842-0850-9200-5	A	200	M12	5	4	800 850
20842-1450-3100-8	20842-1450-6100-8	20842-1450-9100-8	B	100	M10	8	4	1400 1450
20842-1450-3150-8	20842-1450-6150-8	20842-1450-9150-8	B	150	M10	8	4	1400 1450
20842-1450-3200-8	20842-1450-6200-8	20842-1450-9200-8	B	200	M12	8	4	1400 1450
20842-2050-3100-11	20842-2050-6100-11	20842-2050-9100-11	C	100	M10	11	4	2000 2050
20842-2050-3150-11	20842-2050-6150-11	20842-2050-9150-11	C	150	M10	11	4	2000 2050
20842-2050-3200-11	20842-2050-6200-11	20842-2050-9200-11	C	200	M12	11	4	2000 2050
20842-0350-3000-1	20842-0350-6000-1	20842-0350-9000-1	D			1	4	350

Seilfigur / Assemblage de câble / Rope style **GreenTrellis T1 No. 20812-0001**



T1

Seilfigur / Assemblage de câble / Rope style **GreenTrellis T2 No. 20812-0002-01**



T2

Seilfigur / Assemblage de câble / Rope style **GreenTrellis T3 No. 20812-0003-00**



T3

Mehr Informationen /  
Plus d'informations / More information  
Seite / page 30



**Lieferumfang**

- Distanzhalter GreenTrellis
- Winkelprofile GreenTrellis
- Schrauben und Muttern für die Montage der Winkelprofile

**Nicht enthalten (frei wählbar)**

- Seilfiguren GreenTrellis T1 / T2 / T3 (Seite 30)
- Horizontalstäbe (Seite 31)
- Seilkreuze (Seite 31)
- Klemmringe leicht für die Seile (Seite 30)
- Material für Wandbefestigung (Seiten 71–74)

**Montageanleitung:** jakob.com

**Contenu de la livraison**

- Entretoises GreenTrellis
- Profils angulaires GreenTrellis
- Visser et écrous pour le montage des profils angulaires

**Non inclus (sélection libre)**

- Assemblages de câbles GreenTrellis T1 / T2 / T3 (page 30)
- Barres horizontales (page 31)
- Serres-câbles à croix (page 31)
- Anneaux de serrage légers pour les câbles (page 30)
- Matériel pour la fixation murale (voir pages 71–74)

**Instructions de montage:** jakob.com

**Delivery content**


- Spacers GreenTrellis
- Angle sections GreenTrellis
- Screws and nuts for the assembly of the angle sections

**Not included (freely selectable)**

- Rope styles GreenTrellis T1 / T2 / T3 (page 30)
- Horizontal rods (page 31)
- Cross clamps (page 31)
- Clamp rings light for the ropes (page 30)
- Material for wall mounting (see pages 71–74)


**Assembly instructions:** jakob.com





Green  
Green  
**Webnet**  
Webnet

- **Webnet als Rankgerüst – die architektonisch elegante Lösung für grossflächige Anwendungen.**  
Bestehend im Design und wirtschaftlich in der Umsetzung.
- **Webnet comme treillage – solution architecturale élégante pour applications de grande étendue.**  
Design séduisant, réalisation économique.
- **Webnet as a training structure – the architecturally elegant solution for large-area applications.**  
Impressively designed, cost-effectively implemented.



**Systemaufbau Webnet**  
**Structure du système Webnet**  
**System configuration Webnet**



**Wahl der Distanzhalter**

- Distanzhalter Webnet für alle **Befestigungspunkte** der Tragseile
- Distanzhalter GreenTrellis für alle **Abstützungen** der Tragseile

**Abstände der Distanzhalter**

- Vertikal maximal **2000 mm**, horizontal maximal **1500 mm**

**Anordnung der Tragseile**

- **Randseil** horizontal und vertikal, maximale Länge **9000 mm**
- **2000 mm** maximaler horizontaler Abstand für die **Hilfsseile**

**Feldgröße**

- Der Raster ist in der Höhe und Länge beliebig erweiterbar.

**Freiformen**

- Nicht rechteckige Formen sind mit wenigen zusätzlichen Sonderbauteilen machbar.

**Montageanleitung:** jakob.com

**Choix des entretoises**

- Entretoise Webnet pour tous les **points d'attache** des câbles de suspension
- Entretoise GreenTrellis pour tous les **supports** des câbles de suspension

**Écartement des entretoises**

- Maximum vertical **2000 mm**, maximum horizontal **1500 mm**

**Disposition des câbles de suspension**

- **Câble périphérique** horizontal et vertical, longueur maximale **9000 mm**
- **2000 mm** de distance horizontale maximale pour les **câbles de soutien**

**Dimensions du panneau**

- La grille dimensionnelle peut être étendue en longueur et en hauteur.

**Géométrie libre**

- Des formes non rectangulaires peuvent être produites avec quelques composants spéciaux supplémentaires.

**Instructions de montage:** jakob.com

**Selecting the spacers**

- Spacer Webnet for all **attachment points** of the suspension ropes
- Spacer GreenTrellis for all **supports** of the suspension ropes

**Distance between spacers**

- Vertical maximum **2'000 mm**, horizontal maximum **1500 mm**

**Layout of the suspension ropes**

- **Perimeter rope** horizontal and vertical, maximum length **9'000 mm**
- **2'000 mm** maximum horizontal distance for the **support ropes**

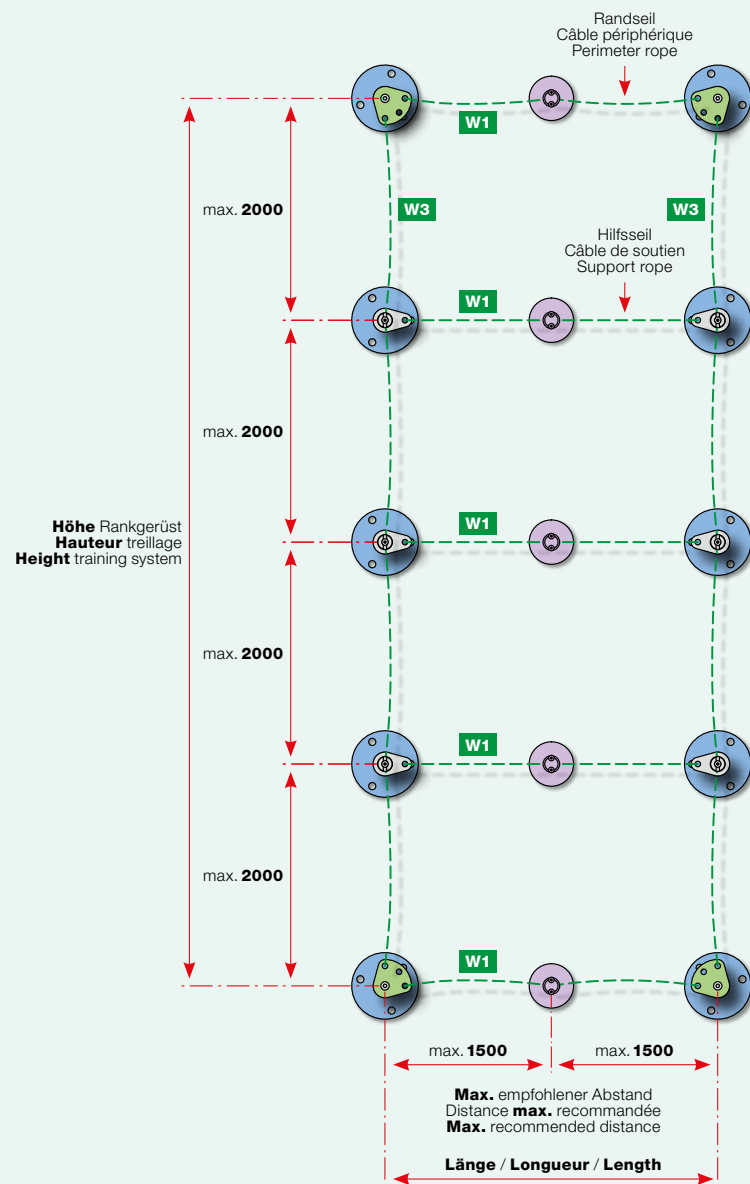
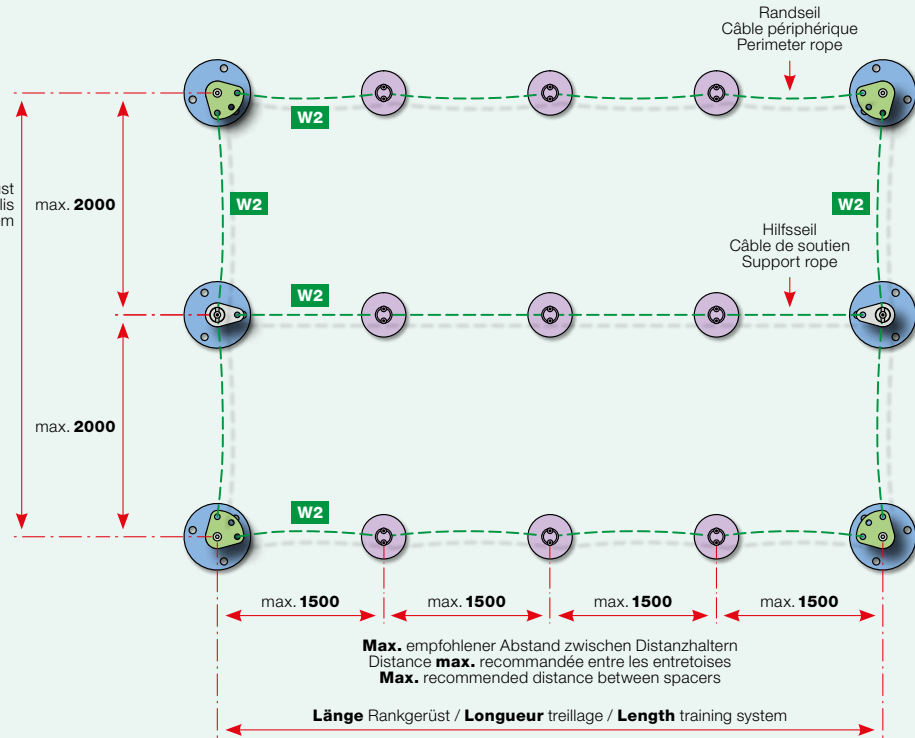
**Panel size**

- The length and height of the grid is arbitrarily expandable.

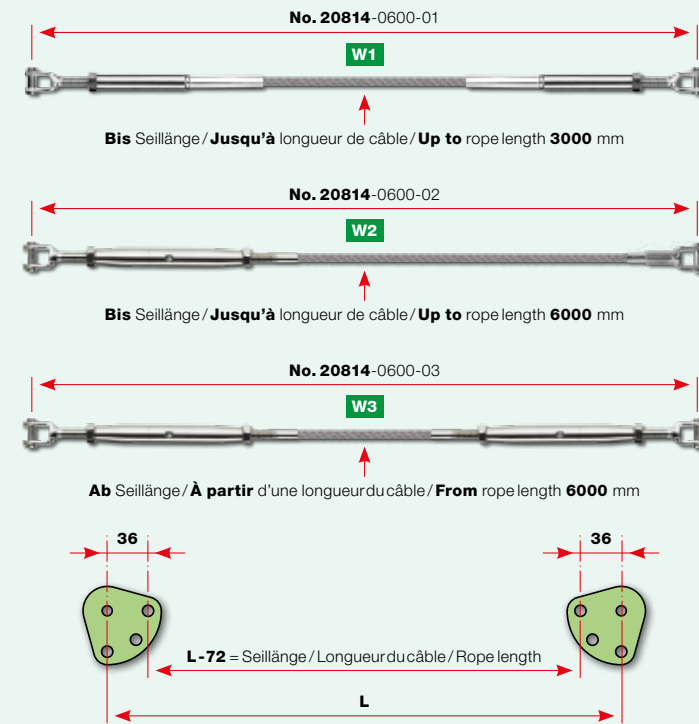
**Free geometry**

- Nonrectangular shapes can be produced with a few additional special components.

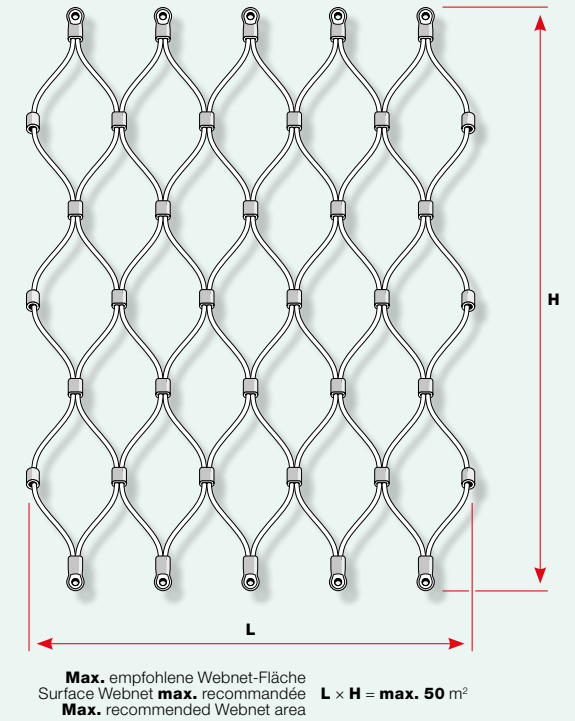
**Assembly instructions:** jakob.com



**Seilfiguren Webnet verpresst** (Seiten 44/45)  
**Assemblages de câbles Webnet, sertis** (pages 44/45)  
**Rope styles Webnet swaged** (pages 44/45)

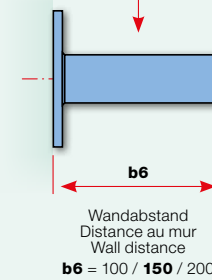


**Webnet (Seite 43) mit Randausbildung V24**  
**Webnet (page 43) avec finition de bord V24**  
**Webnet (page 43) with perimeter type V24**



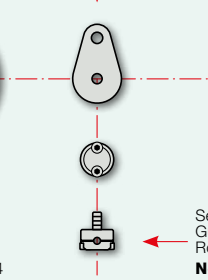
**Distanzhalter Webnet**  
**Entretoise Webnet**  
**Spacer Webnet**

No. 30897-0150-00



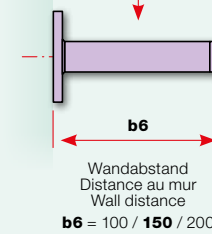
**Gabelhalter**  
**Connecteur de chape**  
**Clevis holder**

No. 30897-0012, No. 30897-0011, No. 30896-0800, No. 30844-0800-020



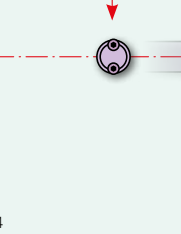
**Distanzhalter GreenTrellis**  
**Entretoise GreenTrellis**  
**Spacer GreenTrellis**

No. 30897-0150-10



**Seilführung mit Überlastsicherung**  
**Guide-câble avec protection de surcharge**  
**Rope guide with overload protection**

No. 30920-0600-30







Werkstoffgruppe AISI 316  
Groupe de matériaux AISI 316  
AISI 316 material group

**Webnet micro** ■  
**Webnet micro** ■  
**Webnet micro** ■

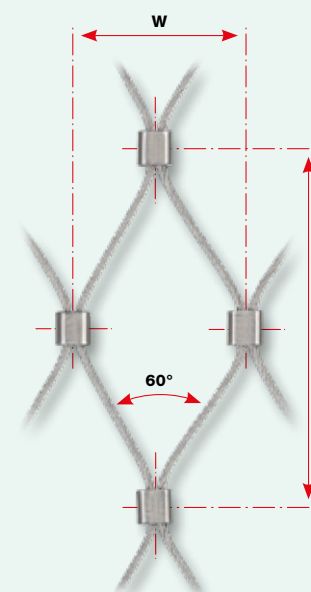
Nr. / N° / No.	Seil Câble Rope Ø	Maschenweite Dimension de maille Mesh aperture W × H	Gewicht Poids Weight kg/m <sup>2</sup>
20261-0200-120	2	120 × 209,78	0,37
20261-0200-160	2	160 × 278,29	0,27
20261-0200-200	2	200 × 348,40	0,21

Werkstoffgruppe AISI 316  
Groupe de matériaux AISI 316  
AISI 316 material group

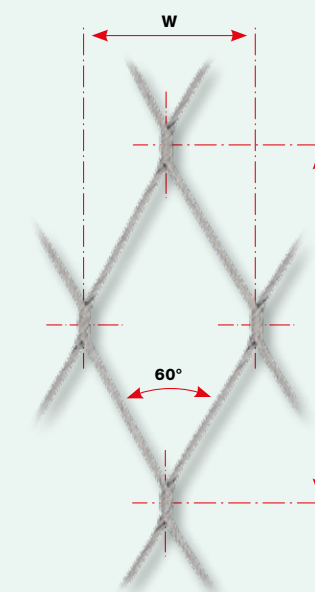
**Webnet hülsenlos** ■  
**Webnet sans douilles** ■  
**Webnet sleeveless** ■

Nr. / N° / No.	Seil Câble Rope Ø	Maschenweite Dimension de maille Mesh aperture W × H	Gewicht Poids Weight kg/m <sup>2</sup>
20260-0200-120	2	120 × 207,52	0,34
20260-0200-160	2	160 × 276,27	0,30
20260-0200-200	2	200 × 346,80	0,25

Ø 2 mm



Ø 2 mm



Werkstoffgruppe AISI 316  
Groupe de matériaux AISI 316  
AISI 316 material group

**Webnet-Einbindeseil** ■  
**Câble de laçage Webnet** ■  
**Webnet perimeter rope** ■

Nr. / N° / No.	Seil Câble Rope Ø	Mindestbruchkraft Force de rupture minimale Minimum breaking force kN	Gewicht Poids Weight kg
10820-0200	2	(kN × 102 = kp) 2,44	100 m 1,5

Werkstoffgruppe AISI 316  
Groupe de matériaux AISI 316  
AISI 316 material group

**Hülse für Einbindeseil** ■  
**Douille pour câble de laçage** ■  
**Sleeve for perimeter rope** ■

Nr. / N° / No.	Ø	Für Seil Pour câble For rope
30584-0200-10	2	

Ø 2 mm 6 × 7 + WC



Nylon, weiss  
Nylon, blanc  
Nylon, white

**Kabelbinder** ■  
**Attaches-câbles** ■  
**Cable ties** ■

Nr. / N° / No.	Länge Longueur Length mm
30916-0003	270

**Webnet-Zange Typ 1** ■  
**Pince Webnet type 1** ■  
**Webnet swaging tool type 1** ■

Nr. / N° / No.	Länge Longueur Length mm
30570-2000	300



■ Mehr Informationen finden Sie im Katalog Webnet N und unter [jakob.com](http://jakob.com)

■ Vous trouverez plus d'informations dans le catalogue Webnet N et sur [jakob.com](http://jakob.com)

■ For more information, consult the Webnet N catalog and [jakob.com](http://jakob.com)



**Seilfiguren Webnet verpresst**  
**Assemblages de câbles Webnet, sertis**  
**Rope styles Webnet swaged**

Werkstoffgruppe AISI 316  
Groupe de matériaux AISI 316  
AISI 316 material group



Nr. / N° / No.	Seil Câble Rope Ø	Gewinde Filetage Thread a	Abbildung Illustration Illustration	Konfektionslänge Longueur de confection Assembly length b	Abmessungen Dimensions Dimensions					Spannweg Course Range	
					Ø d1	e	f	g	h	+	-
20814-0600-01	6	M8	W1	variabel / variable	6	7	13	10,5	14,5	26	50
20814-0600-02	6	M8	W2	variabel / variable	6	7	13	10,5	14,5	26	51
20814-0600-03	6	M8	W3	variabel / variable	6	7	13	10,5	14,5	52	102

Ø 6 mm M8

Konfektionslänge **b**  
Longueur de confection **b**  
Assembly length **b**

Seil **Nr. 10820-0600** im Preis nicht inbegriffen  
Câble **N° 10820-0600** non compris dans le prix  
Rope **No. 10820-0600** not included in price


Endverbindungen einzeln  
Embouts terminaux simples  
End connectors individual



Werkstoffgruppe AISI 316  
Groupe de matériaux AISI 316  
AISI 316 material group

**Seilführung mit Überlastsicherung**  
**Guide-câble avec protection de surcharge**  
**Rope guide with overload protection**

Nr. / N° / No.	Seil Câble Rope Ø	Gewinde Filetage Thread a	Charakteristische Rutschkraft Force de glissement caractéristique Characteristic slip force		Abmessungen Dimensions Dimensions			
			max. kN (kN x 102 = kp)	min. kN (kN x 102 = kp)	b	c	Ø d	sw
30920-0600-30	6	M8	8,3	1	19	14	30	5



**Mit korrektem Anzugsmoment**  
als Überlastsicherung einsetzbar.  
**Montageanleitung:** jakob.com


**Avec un couple de serrage correct,**  
c'est applicable comme protection de surcharge.  
**Instructions de montage:** jakob.com

**With a correct tightening torque,**  
it can be used as an overload protection.  
**Assembly instructions:** jakob.com

Werkstoffgruppe AISI 316  
Groupe de matériaux AISI 316  
AISI 316 material group

**Seilkreuz mit Überlastsicherung**  
**Serre-câble à croix avec protection de surcharge**  
**Cross clamp with overload protection**

Nr. / N° / No.	Seil Câble Rope Ø	Gewinde Filetage Thread a	Charakteristische Rutschkraft Force de glissement caractéristique Characteristic slip force		Abmessungen Dimensions Dimensions			
			max. kN (kN x 102 = kp)	min. kN (kN x 102 = kp)	b	c	Ø d	sw
30858-0600-30	6	M8	7,8	1,3	22	14	30	5



**Mit korrektem Anzugsmoment**  
als Überlastsicherung einsetzbar.  
**Montageanleitung:** jakob.com

**Avec un couple de serrage correct,**  
c'est applicable comme protection de surcharge.  
**Instructions de montage:** jakob.com

**With a correct tightening torque,**  
it can be used as an overload protection.  
**Assembly instructions:** jakob.com

Werkstoffgruppe AISI 316  
Groupe de matériaux AISI 316  
AISI 316 material group


**Distanzhalter Webnet** ■  
**Entretoise Webnet** ■  
**Spacer Webnet** ■

Gewinde rechtsgängig  
Filetage pas à droite  
Right-hand thread

Wandabstand  
Distance au mur  
Wall distance

Abmessungen  
Dimensions  
Dimensions

Nr. / N° / No.	b6	a	c	∅ d1	∅ d2	∅ d4	∅ d5	k
	mm		mm	mm	mm	mm	mm	mm
30897-0100-00	100	M8	8	115	42,4	92	11	6
30897-0150-00	150	M8	8	120	42,4	92	13	8
30897-0200-00	200	M8	8	125	42,4	92	16,5	8



Werkstoffgruppe AISI 316  
Groupe de matériaux AISI 316  
AISI 316 material group

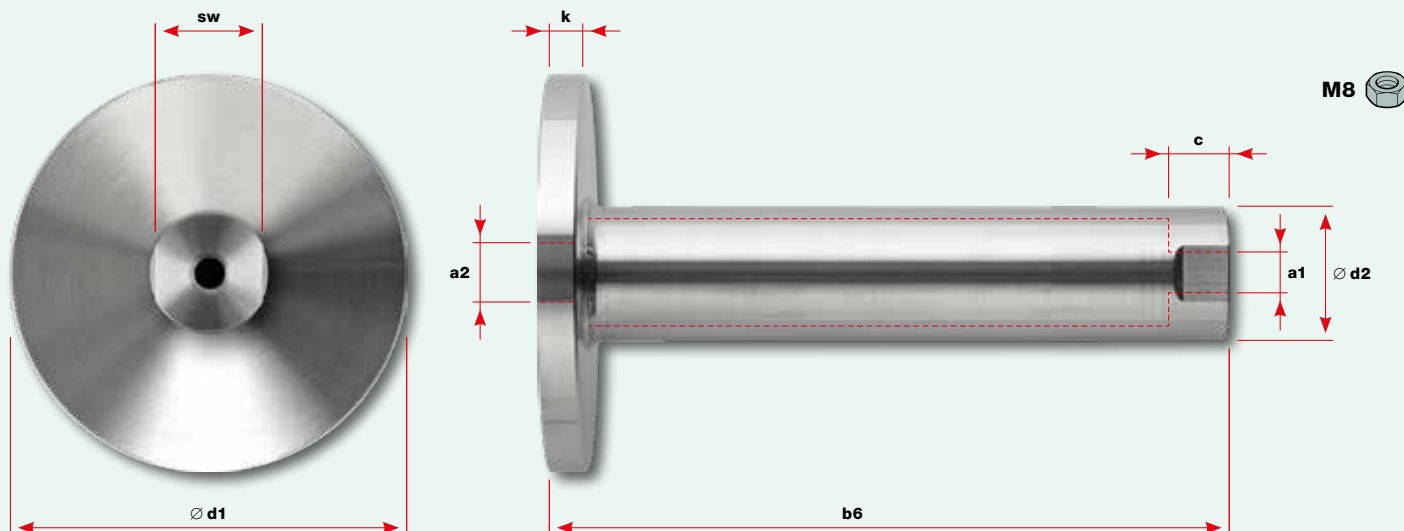
**Distanzhalter GreenTrellis** ■  
**Entretoise GreenTrellis** ■  
**Spacer GreenTrellis** ■

Gewinde rechtsgängig  
Filetage pas à droite  
Right-hand thread

Wandabstand  
Distance au mur  
Wall distance

Abmessungen  
Dimensions  
Dimensions

Nr. / N° / No.	b6	a1	a2	c	∅ d1	∅ d2	k	sw
	mm			mm	mm	mm	mm	mm
30897-0100-10	100	M8	M10	12	80	26,9	8	24
30897-0150-10	150	M8	M10	12	90	26,9	8	24
30897-0200-10	200	M8	M12	12	80	26,9	8	24

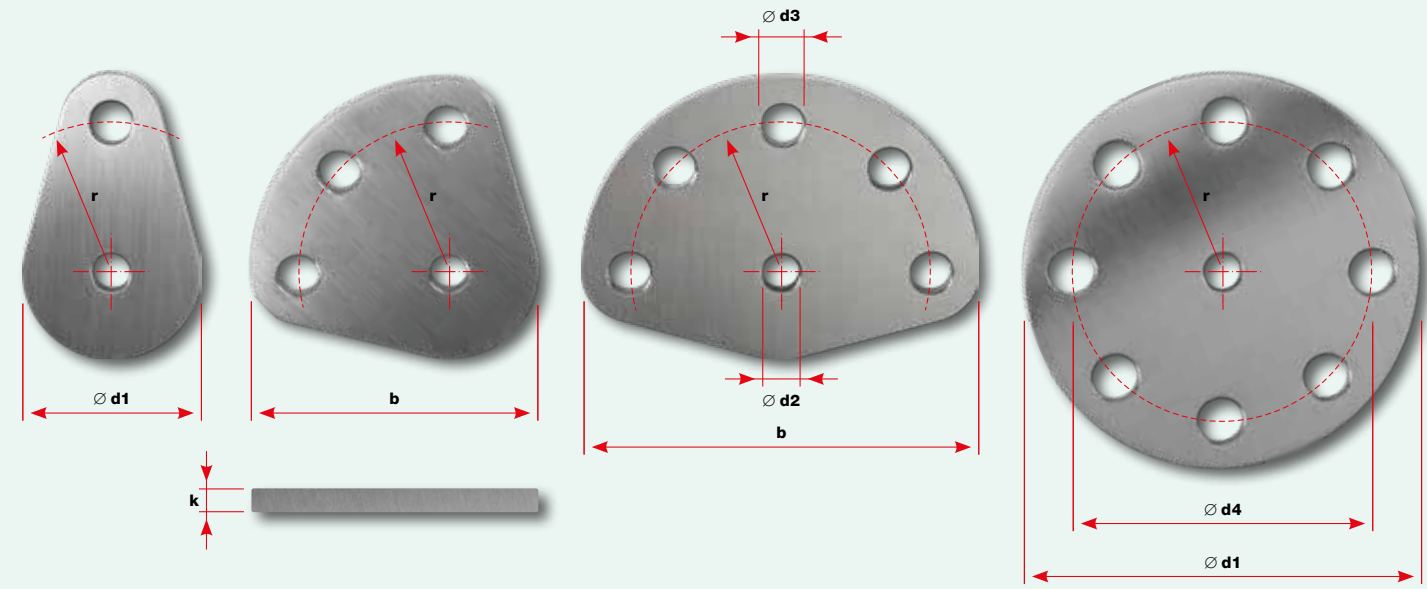


Werkstoffgruppe AISI 316  
Groupe de matériaux AISI 316  
AISI 316 material group

**Gabelhalter** ■  
**Connecteur de chape** ■  
**Clevis connector** ■

Abmessungen  
Dimensions  
Dimensions

Nr. / N° / No.	Typ Type Type	b	∅ d1	∅ d2	∅ d3	∅ d4	k	r
		mm	mm	mm	mm	mm	mm	mm
30897-0012	0°	43	9	10			5	36
30897-0011	90°	69	9	10			5	36
30897-0010	180°	95	9	10			5	36
30897-0009	360°	95	9	10	72		5	36



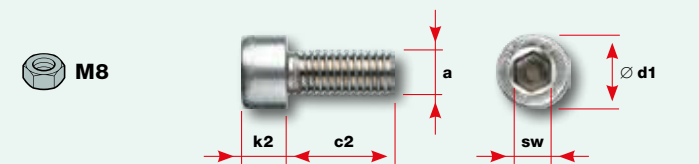
Werkstoffgruppe AISI 316  
Groupe de matériaux AISI 316  
AISI 316 material group  
DIN 912 / A4-70

**Zylinderschraube** ■  
**Vis à tête cylindrique** ■  
**Socket head screw** ■

Gewinde  
Filetage  
Thread

Abmessungen  
Dimensions  
Dimensions

Nr. / N° / No.	a	k2	c2	∅ d1	sw
	mm	mm	mm	mm	mm
30844-0800-020	M8	8	20	13	6



Werkstoffgruppe AISI 316  
Groupe de matériaux AISI 316  
AISI 316 material group  
DIN 125 / A4-70

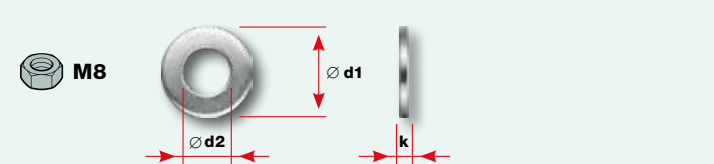
**Unterlegscheiben** ■  
**Rondelles** ■  
**Washers** ■

Scheibe  
Rondelle  
Washer

Nenngröße  
Dim. nominale  
Size designation

Abmessungen  
Dimensions  
Dimensions



Nr. / N° / No.	∅ d2	∅ d1	k
	mm	mm	mm
30896-0800	M8	16	1,6



■ Die korrekte Montage hat der Anwender selbstverantwortlich zu prüfen.  
■ Festigkeit und zulässige Belastung sind von den Fachleuten zu bestimmen.

■ L'utilisateur est responsable du montage correct.  
■ Résistance et charges admissibles à déterminer par les experts.

■ The user is responsible for choosing the correct assembly method.  
■ Strength and permissible loads are to be determined by the experts.



# GreenGuide Green Trellis Webnet Webnet Frames

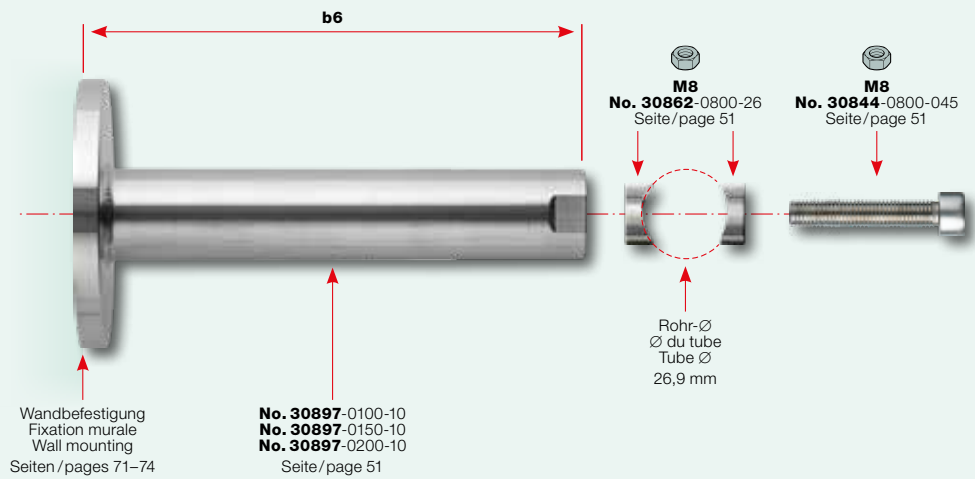
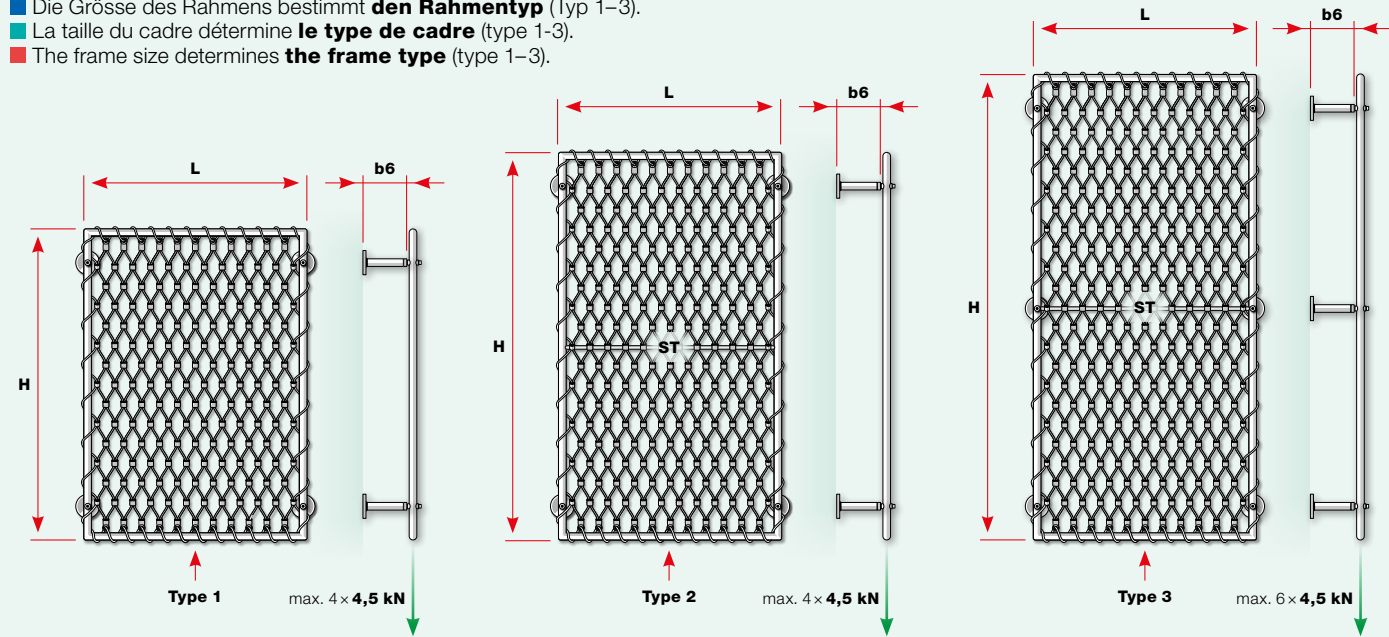
- **Webnet Frames als Rankgerüst – die elegante Lösung für die partielle Begrünung.** Als Einzelement eingesetzt oder beliebig repetitiv erweiterbar. Sehr einfach in Handhabung und Installation.
- **Webnet Frames comme treillage – solution élégante pour végétalisation partielle.** Utilisable comme élément isolé ou extensible à volonté. Très simple à manier et à installer.
- **Webnet frames as a training structure – the elegant solution for partial greening.** Deployable as a single element or expandable. Very easy to handle and install.



Werkstoffgruppe AISI 316  
Groupe de matériaux AISI 316  
AISI 316 material group

Typ Type Type	Anzahl Distanzhalter Nombre d'entretoises Number of spacers	Wandabstand Distance au mur Wall distance	Empfohlene Maximalgrößen Dimensions maximales recommandées Recommended maximum dimensions		Stützstab Barre de soutien Support strut
			max. H mm	max. L mm	
<b>1</b>	4	100 / 150 / 200	2000	1500	Ø mm
<b>2</b>	4	100 / 150 / 200	2500	1500	12
<b>3</b>	6	100 / 150 / 200	3000	1500	12

- Die Größe des Rahmens bestimmt **den Rahmentyp** (Typ 1–3).
- La taille du cadre détermine **le type de cadre** (type 1-3).
- The frame size determines **the frame type** (type 1–3).



**Planung und Montage**

- Berechnungsgrundlagen siehe Seiten 14/15
- Befestigung auf Beton**  
Verankerungstiefe:  
100 mm mit Verbundankerstange M10/M12
- Reduzierte Tragfähigkeit** auf anderem Baugrund als Beton
- Webnet-Masche stehend** mit Randausbildung **V24**, minimale Maschenweite 120 mm
- Montageanleitung:** jakob.com

**Planification et installation**

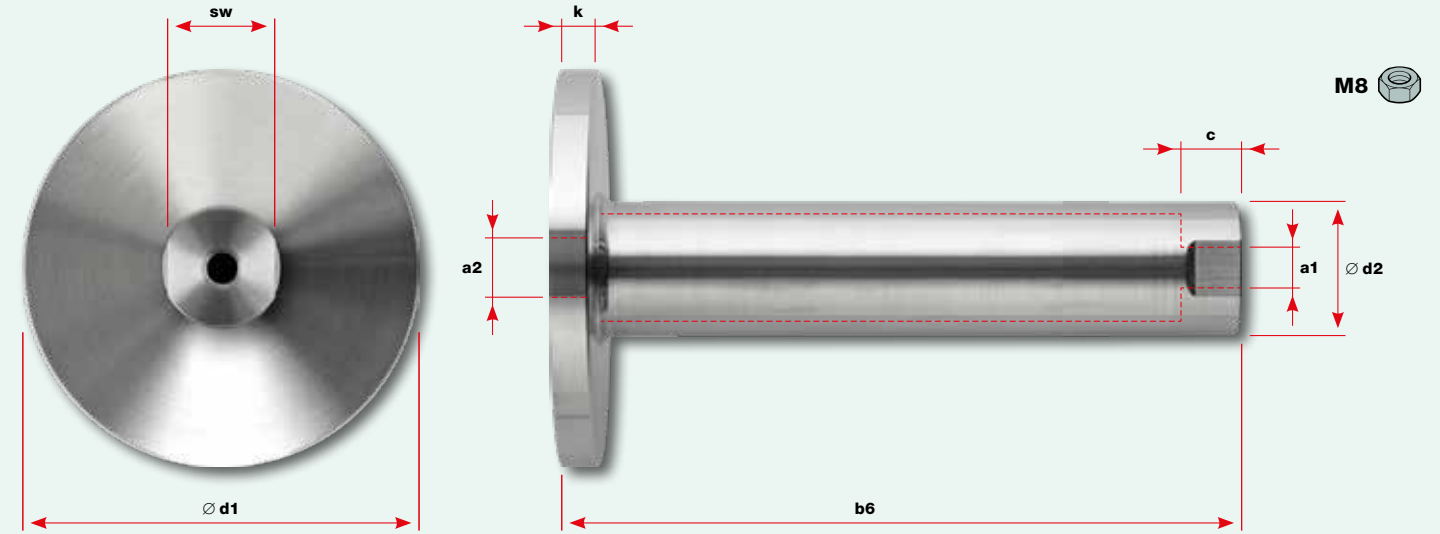
- Bases de calcul voir pages 14/15
- Fixation sur béton**  
Profondeur d'ancrage:  
100 mm avec tige d'ancrage M10/M12
- Capacité portante réduite** sur une fondation autre que le béton
- Maille **Webnet verticale** avec finition de bord **V24**, dimension de maille minimale de 120 mm
- Instructions de montage:** jakob.com

**Planning and assembly**

- Calculation basis see pages 14/15
- Mounting on concrete**  
Embedment depth:  
100 mm with composite anchor rod M10/M12
- Reduced load capacity** on substrates other than concrete
- Webnet vertical** mesh with perimeter type **V24**, minimum mesh aperture 120 mm
- Assembly instructions:** jakob.com

Werkstoffgruppe AISI 316  
Groupe de matériaux AISI 316  
AISI 316 material group

Nr. / N° / No.	b6 mm	a1	a2	c mm	Ø d1 mm	Ø d2 mm	k mm	sw mm
<b>30897-0100-10</b>	<b>100</b>	M8	M10	12	80	26,9	8	24
<b>30897-0150-10</b>	<b>150</b>	M8	M10	12	90	26,9	8	24
<b>30897-0200-10</b>	<b>200</b>	M8	M12	12	80	26,9	8	24



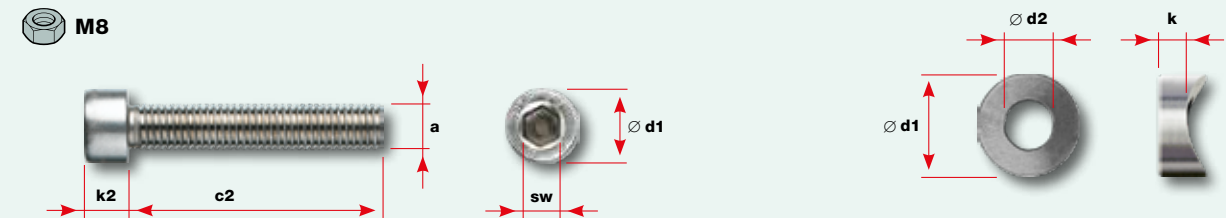
Werkstoffgruppe AISI 316  
Groupe de matériaux AISI 316  
AISI 316 material group  
DIN 912 / A4-70

**Zylinderschraube**  
**Vis à tête cylindrique**  
**Socket head screw**

Nr. / N° / No.	a	c2	Ø d1	k2	sw
<b>30844-0800-045</b>	<b>M8</b>	45	13	8	6

**Formanschluss**  
**Embout façonné**  
**Post fitting**

Nr. / N° / No.	a	Ø d1	Ø d2	k
<b>30862-0800-26</b>	<b>M8</b>	18	8,5	3



Werkstoffgruppe AISI 316  
Groupe de matériaux AISI 316  
AISI 316 material group

**Webnet-Rahmen Classic massgefertigt**  
**Cadres Webnet Classic sur mesure**  
**Webnet Frames Classic custom-made**

Nr. / N° / No.	Rundrohr geschlossen Tube rond fermé Closed round tube	Webnet-Konfektion Confection Webnet Webnet mesh design	Empfohlene Maximalgrößen für Rankgerüste Dimensions maximales recommandées pour treillage Recommended maximum dimensions for training systems			Stützstab Barre de soutien Support strut
			B2	max. H	max. L	
	Ø mm		mm	mm	mm	Ø mm
30924-0026-40	26,9×2	V24	200	3000	1500	12

- Die Rahmen werden **nach Kundenwunsch** massgefertigt. Systemaufbau und Rahmentyp, siehe Seite 50.
- Les cadres sont fabriqués sur mesure en fonction **des exigences du client**. Structure du système et type de cadre, voir page 50.
- The frames are made to measure according to **customer requirements**. System configuration and frame type, see page 50.

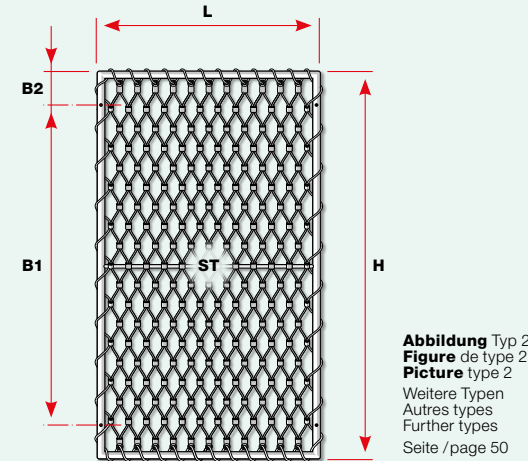


Abbildung Typ 2  
Figure de type 2  
Picture type 2  
Weitere Typen  
Autres types  
Further types  
Seite /page 50



- Wir benötigen folgende Angaben**
  - Rahmenausenmasse **L × H**
  - Angaben zu den Bohrungen **B1, B2**
  - Zeichnungsvorlage (bei Sonderformen)
- Mehr Informationen** finden Sie im Katalog Frames F und unter **jakob.com**

- Nous avons besoin des indications suivantes**
  - Dimensions extérieures du cadre **L × H**
  - Indications pour les perçages **B1, B2**
  - Dessin (pour formes spéciales)
- Vous trouverez **plus d'informations** dans le catalogue Frames F et sur **jakob.com**

- We need the following data**
  - Outside frame dimensions **L × H**
  - Bore positions **B1, B2**
  - Drawing (for special shapes)
- For more information**, consult the Frames F catalog and **jakob.com**

Werkstoffgruppe AISI 316  
Groupe de matériaux AISI 316  
AISI 316 material group

**Webnet micro**  
**Webnet micro**  
**Webnet micro**

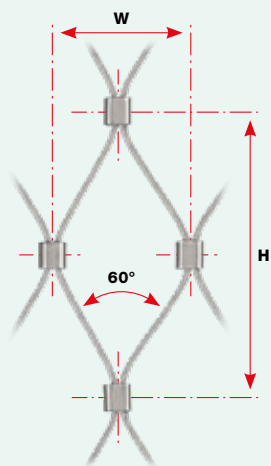
Nr. / N° / No.	Seil Câble Rope	Maschenweite Dimension de maille Mesh aperture	Gewicht Poids Weight
	Ø	mm	kg/m <sup>2</sup>
20261-0200-120	2	120 × 209,78	0,37

Werkstoffgruppe AISI 316  
Groupe de matériaux AISI 316  
AISI 316 material group

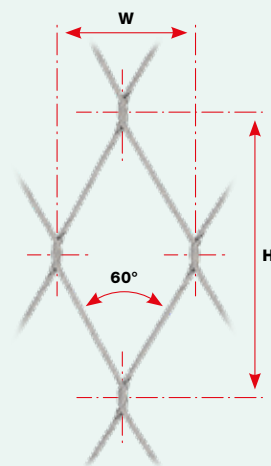
**Webnet hülsenlos**  
**Webnet sans douilles**  
**Webnet sleeveless**

Nr. / N° / No.	Seil Câble Rope	Maschenweite Dimension de maille Mesh aperture	Gewicht Poids Weight
	Ø	mm	kg/m <sup>2</sup>
20260-0200-120	2	120 × 207,52	0,34

Ø 2 mm



Ø 2 mm



- Mehr Informationen** finden Sie im Katalog Webnet N und unter **jakob.com**
- Vous trouverez **plus d'informations** dans le catalogue Webnet N et sur **jakob.com**
- For more information**, consult the Webnet N catalog and **jakob.com**

Werkstoffgruppe AISI 316  
Groupe de matériaux AISI 316  
AISI 316 material group

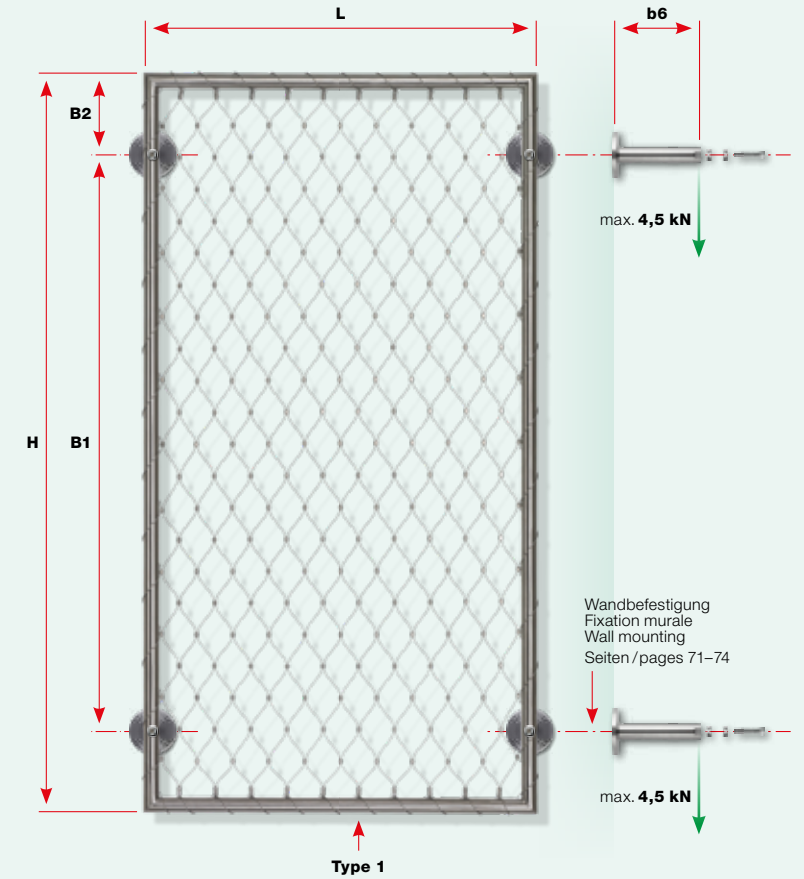
**Webnet-Rahmen Classic – Set Standardgröße ab Lager**  
**Cadres Webnet Classic – Kit Taille standard du stock**  
**Webnet Frames Classic – Kit Standard stock size kit**

Nr. / N° / No.	Rundrohr geschlossen Tube rond fermé Closed round tube	Wandabstand Distance au mur Wall distance	Anzahl Distanzhalter Nombre d'entretoises Number of spacers	Webnet-Konfektion Confection Webnet Webnet mesh design	Abmessungen Dimensions Dimensions			
					B1	B2	H	L
	Ø mm	b6 mm			mm	mm	mm	mm
30924-0026-40-100	26,9×2	100	4	V24	1600	200	2000	1000
30924-0026-40-150	26,9×2	150	4	V24	1600	200	2000	1000
30924-0026-40-200	26,9×2	200	4	V24	1600	200	2000	1000

Ø 2 mm



- Lieferumfang**
  - Webnet-Rahmen Classic** mit vier Bohrungen (B1/B2) mit **Webnet Nr. 20261-0200-120**
  - 4 Distanzhalter** GreenTrellis (ohne Material für die Wandbefestigung)
  - 8 Formanschlüsse** für M8
  - 4 Zylinderschrauben M8**
- Contenu de la livraison**
  - Cadre Webnet Classic** avec quatre perçages (B1/B2) avec **Webnet N° 20261-0200-120**
  - 4 entretoises** GreenTrellis (sans matériel pour la fixation murale)
  - 8 embouts façonnés** pour M8
  - 4 vis à tête cylindrique M8**
- Delivery content**
  - Webnet Frame Classic** with four bores (B1/B2) with **Webnet No. 20261-0200-120**
  - 4 Spacers** GreenTrellis (without material for wall mounting)
  - 8 post fittings** for M8
  - 4 socket head screws M8**





# G2-Bauteile Composants G2 G2 Parts



**M8**



**∅4**



■ Die **Bauteile** aus dem Programm G2 sind **einheitlich** konzipiert, mit der Gewindegrösse M8 und dem Seildurchmesser 4 mm.

■ Les **composants** du programme G2 sont conçus de manière **uniforme**, avec filetage M8 et un câble de 4 mm de section.

■ The **components** from the G2 program are **uniformly** designed, with the thread size M8 and the rope diameter 4 mm.

Werkstoffgruppe AISI 316  
Groupe de matériaux AISI 316  
AISI 316 material group

**Inox-Seil WC** ■  
**Câble inox WC** ■  
**Stainless steel wire rope WC** ■

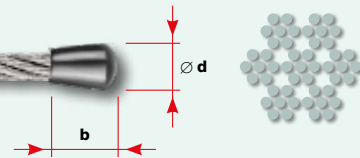
Nr. / N° / No.	Seil Câble Rope	Mindest- bruchkraft Force de rupture minimale Minimum breaking force	Konstruktion Construction	Gewicht Poids Weight
	∅	kN		kg
10820-0400	4 mm	(kN × 102 = kp)	6 × 7 + WC	100 m
	4	9,75		5,6

Kunststoff, schwarz  
Matière plastique, noire  
Plastic, black

**Abdeckkappen für Seilende** ■  
**Embout de protection de câble** ■  
**Wire rope end caps** ■


Nr. / N° / No.	Seil Câble Rope	Abmessungen Dimensions Dimensions
	∅	b ∅ d
30804-0400	4 mm	10 mm 7 mm

∅ 4 mm



**Drahtseilschere** ■  
**Cisaille à câble** ■  
**Wire rope cutter** ■

Nr. / N° / No.	Für Seil Pour câble Matches rope	Länge Longueur Length
	∅ max. mm	mm
30740-0500	4	190




Werkstoffgruppe AISI 316  
Groupe de matériaux AISI 316  
AISI 316 material group

**Aussengewinde verpresst** ■  
**Filetage extérieur serti** ■  
**Swaged external thread** ■

Nr. / N° / No.	Seil Câble Rope	Gewinde Filetage Thread	Grenzzugkraft Force de traction limite Limit tension load	Abmessungen Dimensions Dimensions
	∅	a	kN	b c ∅ d
30850-0400-031	4 mm	M8	(kN × 102 = kp) 5,85	62 mm 30 mm 8 mm
30850-0400-061	4 mm	M8	5,85	92 mm 60 mm 8 mm

∅ 4 mm

M8



L Konfektionslänge / Longueur de confection / Assembly length

**Für die Selbstmontage** / Werkstoffgruppe AISI 316  
**Pour le montage sur place** / Groupe de matériaux AISI 316  
**For on-site assembly** / AISI 316 material group


**Aussengewinde verschraubt LT2** ■  
**Filetage extérieur vissé LT2** ■  
**External thread, screwed LT2** ■

Nr. / N° / No.	Gewinde rechtsgängig Filetage pas à droite Right-hand thread	Gewinde linksgängig Filetage pas à gauche Left-hand thread	Seil Câble Rope	Gewinde Filetage Thread	Abmessungen Dimensions Dimensions
	Nr. / N° / No.		∅	a	b c ∅ d sw
30910-0400-30	30909-0400-30		4 mm	M8	66 mm 30 mm 12 mm 13 mm
30910-0400-60			4 mm	M8	96 mm 60 mm 12 mm 13 mm

∅ 4 mm

M8

verschraubt / vissé / screwed



■ **Die korrekte Montage** und den richtigen Seildurchmesser hat der Anwender selbstverantwortlich zu prüfen. Funktionalität gewährt nur das Jakob-Seil **Nr. 10820**.  
**Montageanleitung:** jakob.com

■ L'utilisateur est responsable **du montage correct** et du choix d'un câble de section appropriée. Le bon fonctionnement n'est garanti qu'avec le câble Jakob **N° 10820**.  
**Instructions de montage:** jakob.com

■ The user is responsible for choosing **the correct assembly method** and the proper rope diameter. Functionality is guaranteed only by Jakob rope **No. 10820**.  
**Assembly instructions:** jakob.com



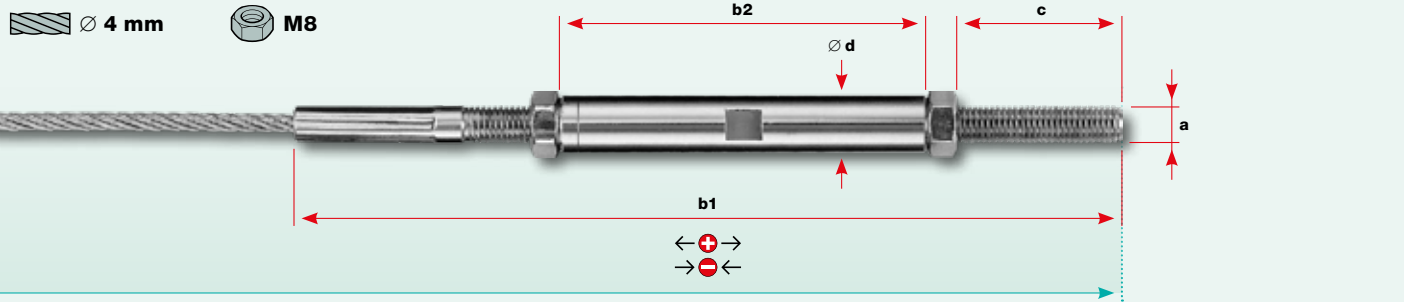
■ **Wichtig:** Das Seilende (ca. 5 cm) muss absolut frei von Schmiermitteln sein. Mit Lösungsmittel entfetten (Loctite 7063, Jakob-Nr. 30879-0002).  
■ **Important:** l'extrémité du câble (env. 5 cm) doit être totalement exempte d'huile et de graisse. Dégraisser à l'aide d'un solvant approprié (Loctite 7063, Jakob N° 30879-0002).  
■ **Caution:** The rope end (approx. 5 cm) must be absolutely free of lubricants. Degrease with solvent (Loctite 7063, Jakob No. 30879-0002).



Werkstoffgruppe AISI 316  
Groupe de matériaux AISI 316  
AISI 316 material group

**Spannhülse mit Aussengewinde verpresst**  
**Douille de serrage avec filetage extérieur, sertie**  
**Tensioning sleeve with external thread, swaged**

Nr. / N° / No.	Ø	a	kN	b1	b2	c	Ø d	sw	Spannweg	
									+	-
30911-0400-01	4	M8	5,85	197	80	60	12	10	8	24

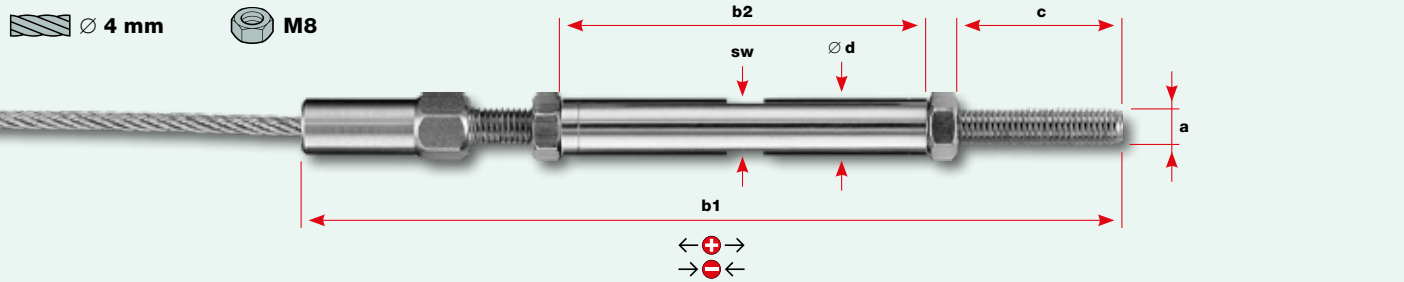


L Konfektionslänge / Longueur de confection / Assembly length

Für die Selbstmontage / Werkstoffgruppe AISI 316  
Pour le montage sur place / Groupe de matériaux AISI 316  
For on-site assembly / AISI 316 material group

**Spannhülse mit Aussengewinde verschraubt LT2**  
**Douille de serrage avec filetage extérieur, vissé LT2**  
**Tensioning sleeve with external thread, screwed LT2**

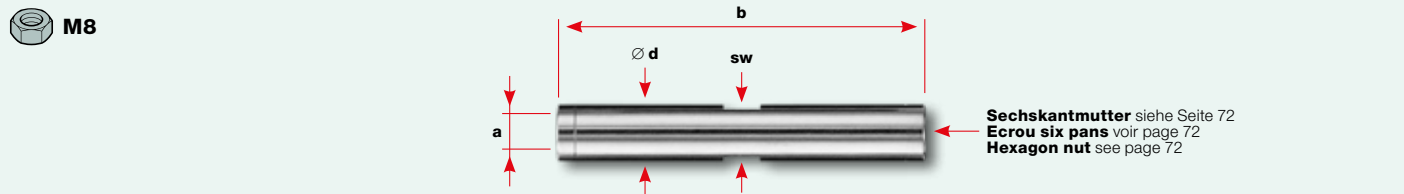
Nr. / N° / No.	Ø	a	b1	b2	c	Ø d	sw	Spannweg	
								+	-
30911-0400-02	4	M8	202	80	60	12	10	8	24



Werkstoffgruppe AISI 316  
Groupe de matériaux AISI 316  
AISI 316 material group

**Spannhülse mit Innengewinde links/rechts**  
**Douille de serrage avec filetage intérieur à droite/gauche**  
**Tensioning sleeve with RH/LH internal thread**

Nr. / N° / No.	a	Grenzlast mit Seil		b	Ø d	sw
		10820-0400	10820-0600			
30875-0800-01	M8	5,85	9,23	80	12	10



**Ausgangslage für den Spannweg:**  
Die Aussengewinde sind je halb eingeschraubt.  
**Achtung:** Die minimale Einschraubtiefe beträgt 1,5 × Gewinde-Ø (M8 = 12 mm).  
←⊕→ = verlängern (lösen)  
→⊖← = verkürzen (spannen)

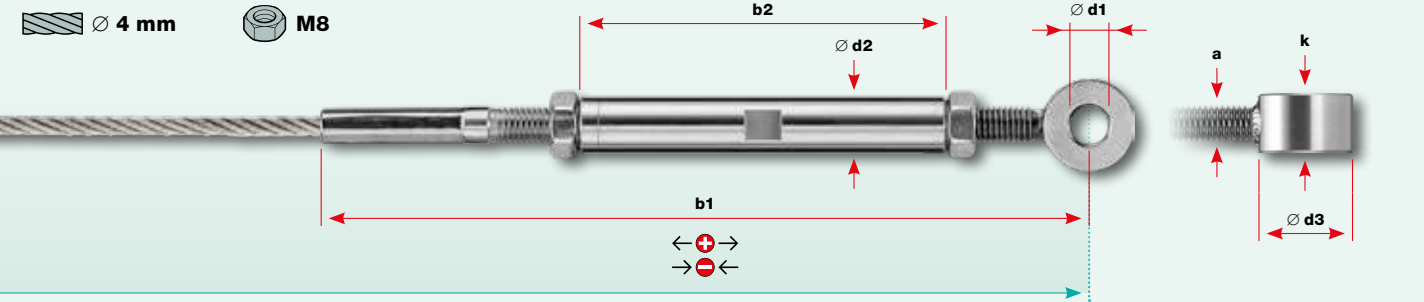
**Position initiale pour le serrage:**  
les filetages extérieurs sont vissés chacun de moitié dans le tuyau de serrage.  
**Attention:** la profondeur minimale de vissage est égale à 1,5 × Ø du filetage (M8 = 12 mm).  
←⊕→ = allonger (diminue la tension)  
→⊖← = raccourcir (augmente la tension)

**Tensioning range:**  
The external thread ends are both screwed in halfway. **Caution:** The minimal screw insertion depth is 1.5 × thread Ø (M8 = 12 mm).  
←⊕→ = make longer (relax)  
→⊖← = make shorter (tension)

Werkstoffgruppe AISI 316  
Groupe de matériaux AISI 316  
AISI 316 material group

**Spannhülse mit GreenGuide-Auge verpresst**  
**Douille de serrage avec œillet GreenGuide, sertie**  
**Tensioning sleeve with GreenGuide eye, swaged**

Nr. / N° / No.	Ø	a	kN	b1	b2	Ø d1	Ø d2	Ø d3	k	sw	Spannweg	
											+	-
30911-0400-05	4	M8	5,85	159	80	8,2	12	20	12	10	8	18

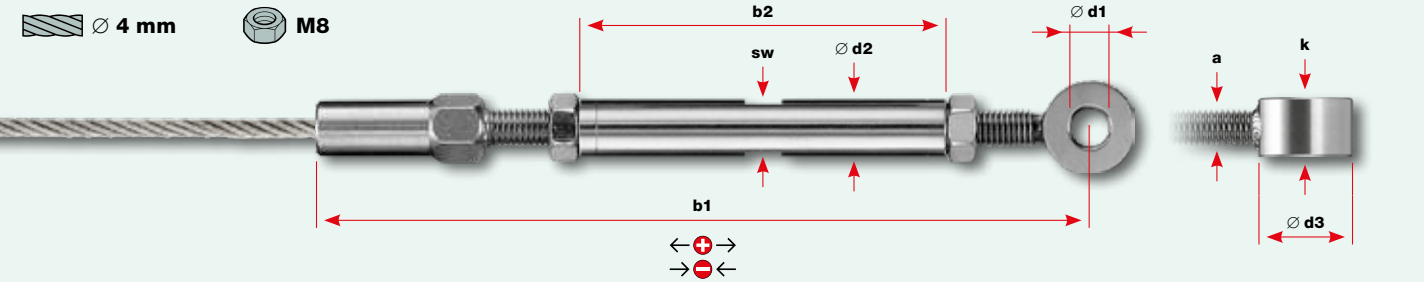


L Konfektionslänge / Longueur de confection / Assembly length

Für die Selbstmontage / Werkstoffgruppe AISI 316  
Pour le montage sur place / Groupe de matériaux AISI 316  
For on-site assembly / AISI 316 material group

**Spannhülse mit GreenGuide-Auge verschraubt LT2**  
**Douille de serrage avec œillet Greenguide, vissée LT2**  
**Tensioning sleeve with Greenguide eye, screwed LT2**

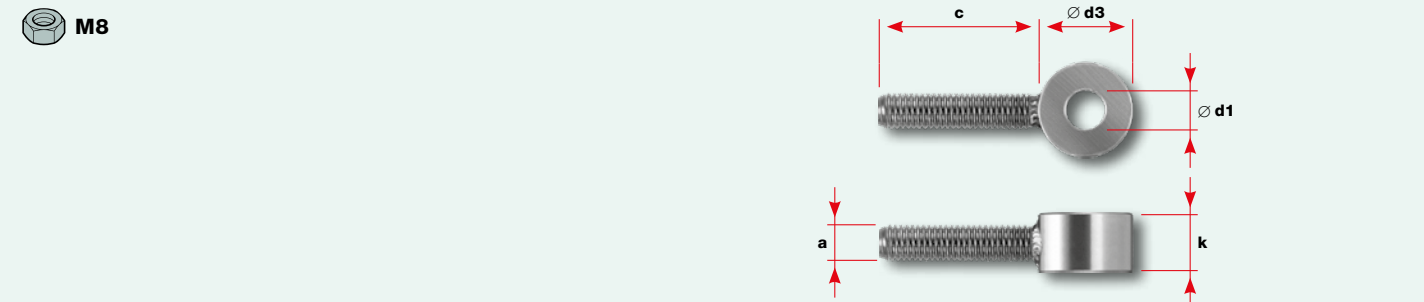
Nr. / N° / No.	Ø	a	b1	b2	Ø d1	Ø d2	Ø d3	k	sw	Spannweg	
										+	-
30911-0400-04	4	M8	163	80	8,2	12	20	12	10	8	20



Werkstoffgruppe AISI 316  
Groupe de matériaux AISI 316  
AISI 316 material group

**GreenGuide-Auge mit Aussengewinde**  
**Œillet GreenGuide avec filetage extérieur**  
**GreenGuide eye with external thread**

Nr. / N° / No.	a	Grenzlast		c	Ø d1	Ø d3	k
		10820-0400	10820-0600				
30914-0800	M8	9,22	9,22	32	8,2	20	12




Werkstoffgruppe AISI 316  
Groupe de matériaux AISI 316  
AISI 316 material group

**GreenGuide-Auge verpresst** ■  
**Œillet GreenGuide serti** ■  
**Swaged GreenGuide eye** ■

Nr. / N° / No.	Seil Câble Rope Ø	Grenzzugkraft Force de traction limite Limit tension load kN	Abmessungen Dimensions				
			b	Ø d1	Ø d2	Ø d3	k
30914-0400	4	5,85	29	8,2	7	20	12

Ø 4 mm

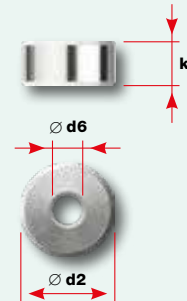


L Konfektionslänge / Longueur de confection / Assembly length

Werkstoffgruppe AISI 316  
Groupe de matériaux AISI 316  
AISI 316 material group

**Distanzscheibe GreenGuide** ■  
**Rondelle d'écartement GreenGuide** ■  
**Spacer washer GreenGuide** ■

Nr. / N° / No.	Abmessungen Dimensions Dimensions		
	Ø d2	Ø d6	k
30922-0800-04	20	8,5	4
30922-0800-06	20	8,5	6
30922-0800-08	20	8,5	8
30922-0800-10	20	8,5	10
30922-0800-12	20	8,5	12



Werkstoffgruppe AISI 316  
Groupe de matériaux AISI 316  
AISI 316 material group

**Gabel verpresst** ■  
**Chape sertie** ■  
**Swaged clevis** ■

Nr. / N° / No.	Seil Câble Rope Ø	Grenzzugkraft Force de traction limite Limit tension load kN	Abmessungen Dimensions						
			b	Ø d1	Ø d2	e	f	g	h
30881-0400	4	5,85	80	6	8	7	13	10	14,5

Ø 4 mm



L Konfektionslänge / Longueur de confection / Assembly length

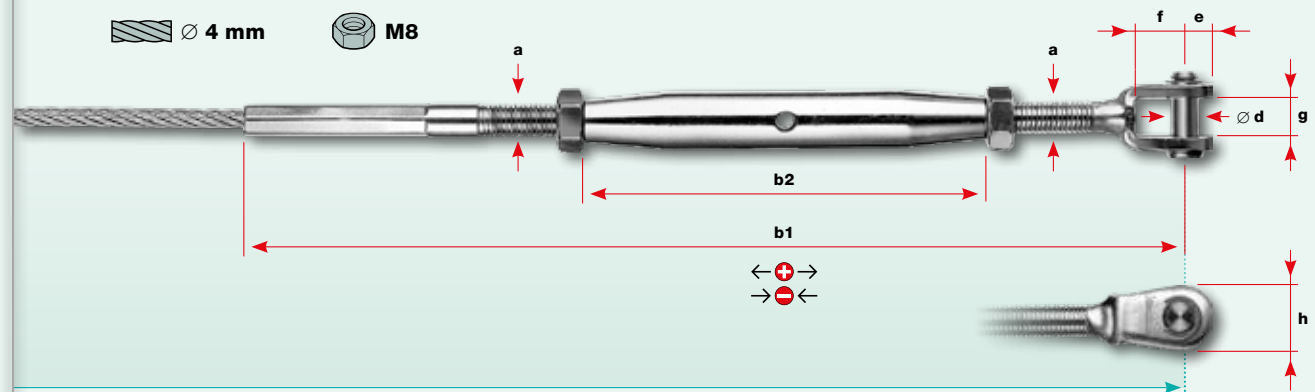
Werkstoffgruppe AISI 316  
Groupe de matériaux AISI 316  
AISI 316 material group

**Spannschloss mit Gabel verpresst** ■  
**Tuyau de serrage avec chape, serti** ■  
**Turnbuckle with clevis, swaged** ■

Nr. / N° / No.	Seil Câble Rope Ø	Gewinde Filetage Thread a	Grenzzugkraft Force de traction limite Limit tension load kN	Abmessungen Dimensions								Spannweg Course Range	
				b1	b2	Ø d	e	f	g	h	+	-	
30870-0400-1	4	M8	5,85	233	112	6	7	13	10	14,5	26	52	

Ø 4 mm

M8



L Konfektionslänge / Longueur de confection / Assembly length



**Ausgangslage für den Spannweg:**  
Die Aussengewinde sind je halb eingeschraubt.  
**Achtung:** Die minimale Einschraubtiefe beträgt 1,5 × Gewinde-Ø (M10 = 15 mm).  
← ⊕ → = verlängern (lösen)  
→ ⊖ ← = verkürzen (spannen)



**Position initiale pour le serrage:**  
les filetages extérieurs sont vissés chacun de moitié dans le tuyau de serrage.  
**Attention:** la profondeur minimale de vissage est égale à 1,5 × Ø du filetage (M10 = 15 mm).  
← ⊕ → = allonger (diminue la tension)  
→ ⊖ ← = raccourcir (augmente la tension)



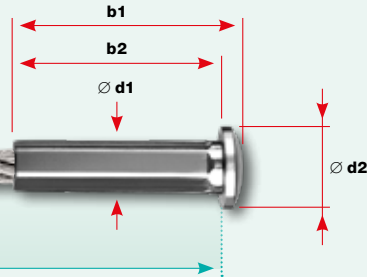
**Tensioning range:**  
The external thread ends are both screwed in halfway. **Caution:** The minimal screw insertion depth is 1,5 × thread Ø (M10 = 15 mm).  
← ⊕ → = make longer (relax)  
→ ⊖ ← = make shorter (tension)

Werkstoffgruppe AISI 316  
Groupe de matériaux AISI 316  
AISI 316 material group

**Endhülse mit Linsenkopf verpresst** ■  
**Douille terminale à tête goutte de suif sertie** ■  
**Swaged radius head end stop** ■

Nr. / N° / No.	Seil Câble Rope Ø	Grenzzugkraft Force de traction limite Limit tension load kN	Abmessungen Dimensions			
			b1	b2	Ø d1	Ø d2
30869-0400	4	(kN × 102 = kp) 5,85	32	28	7	12

Ø 4 mm




L Konfektionslänge / Longueur de confection / Assembly length

Für die Selbstmontage / Werkstoffgruppe AISI 316  
Pour le montage sur place / Groupe de matériaux AISI 316  
For on-site assembly / AISI 316 material group

**Klemmring leicht** ■  
**Anneau de serrage léger** ■  
**Clamp ring light** ■

Nr. / N° / No.	Seil Câble Rope Ø	Gewinde Filetage Thread a	Charakteristische Rutschkraft Force de glissement caractéristique Characteristic slip force		Abmessungen Dimensions		
			max. kN	min. kN	b	Ø d	sw
30863-0400	4	M4	(kN × 102 = kp) 3,78	(kN × 102 = kp) 0,76	10	15	3

Ø 4 mm



Nr. / N° / No. 30804-0400  
Abdeckkappen für Seilende  
Embout de protection de câble  
Wire rope end caps

■ Montageanleitung: jakob.com  
■ Instructions de montage: jakob.com  
■ Assembly instructions: jakob.com



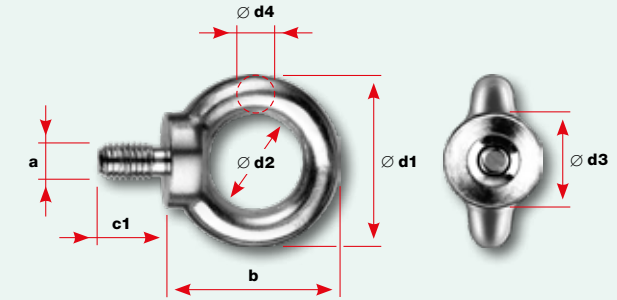
Werkstoffgruppe AISI 316  
Groupe de matériaux AISI 316  
AISI 316 material group  
A4-70

**Ringschraube / Ringmutter** ■  
**Vis à anneau / écrou à anneau** ■  
**Eye bolt / Eye nut** ■

Nr. / N° / No.	Ringmutter Ecrou à anneau Eye nut Nr. / N° / No.	Gewinde Filetage Thread a	Abmessungen Dimensions						
			b	c1	c2	Ø d1	Ø d2	Ø d3	Ø d4
30837-0800	30838-0800	M8	36	13	8	36	20	20	8

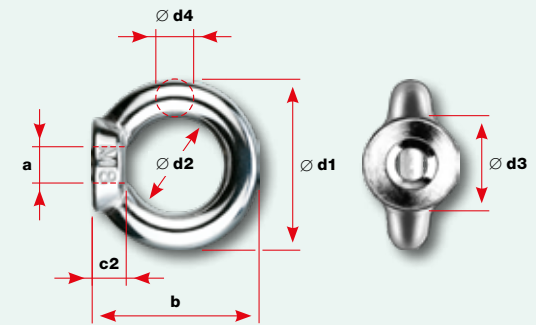
M8

Nr. / N° / No. 30837- (DIN 580)



M8

Nr. / N° / No. 30838- (DIN 582)

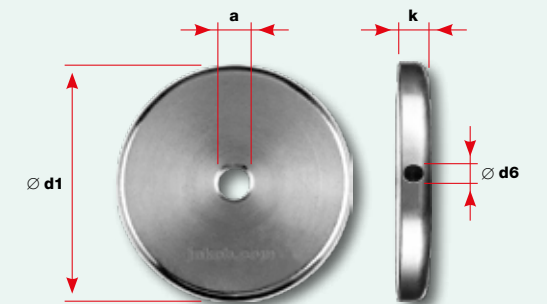


Werkstoffgruppe AISI 316  
Groupe de matériaux AISI 316  
AISI 316 material group

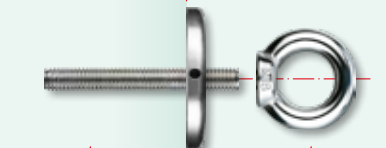
**Stützscheibe mit Innengewinde** ■  
**Rondelle d'appui avec filetage intérieur** ■  
**Support washer with internal thread** ■

Nr. / N° / No.	Gewinde Filetage Thread a	Abmessungen Dimensions		
		Ø d1	Ø d6	k
30836-0600-08	M8	35	2,5	4
30836-0800-05	M8	50	3	6

M8



Wandbefestigung  
Fixation murale  
Wall mounting



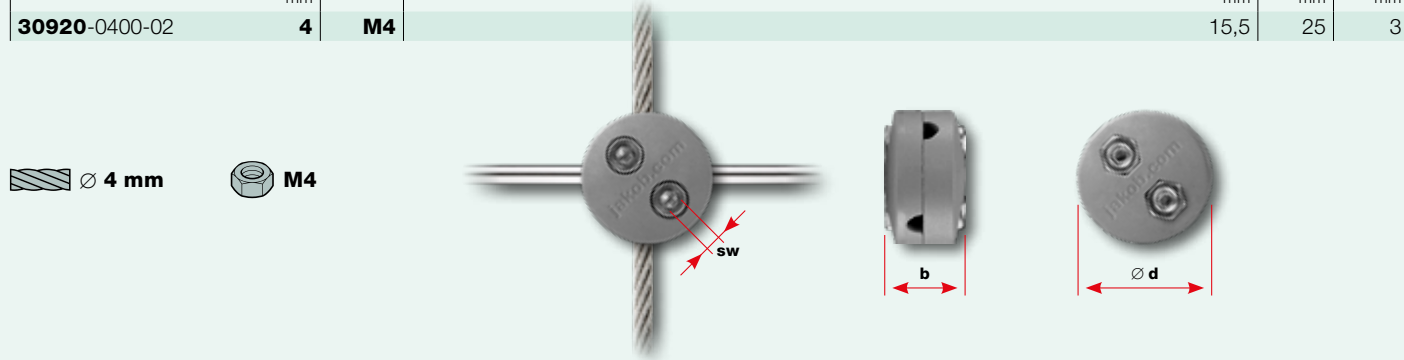
Gewindestift M8  
Tige filetée  
Headless screw  
jakob.com  
No. 30882-0800-...

Ringmutter  
Écrou à anneau  
Eye nut  
Seite / page 63  
No. 30838-0800

Polyethylen HD, grau  
Polyéthylène HD, gris  
Polyethylene HD, gray

**Seilkreuz Kunststoff**  
**Serre-câble à croix en plastique**  
**Cross clamp, plastic**

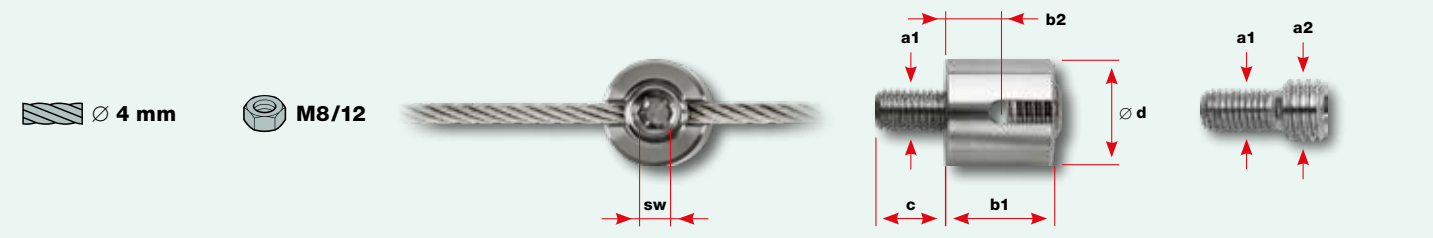
Nr. / N° / No.	Seil Câble Rope Ø	Gewinde Filetage Thread	Abmessungen Dimensions Dimensions		
			b	Ø d	sw
30920-0400-02	4 mm	M4	15,5	25	3



Werkstoffgruppe AISI 316  
Groupe de matériaux AISI 316  
AISI 316 material group

**Seilführung GreenGuide**  
**Guide-câble GreenGuide**  
**Rope guide GreenGuide**

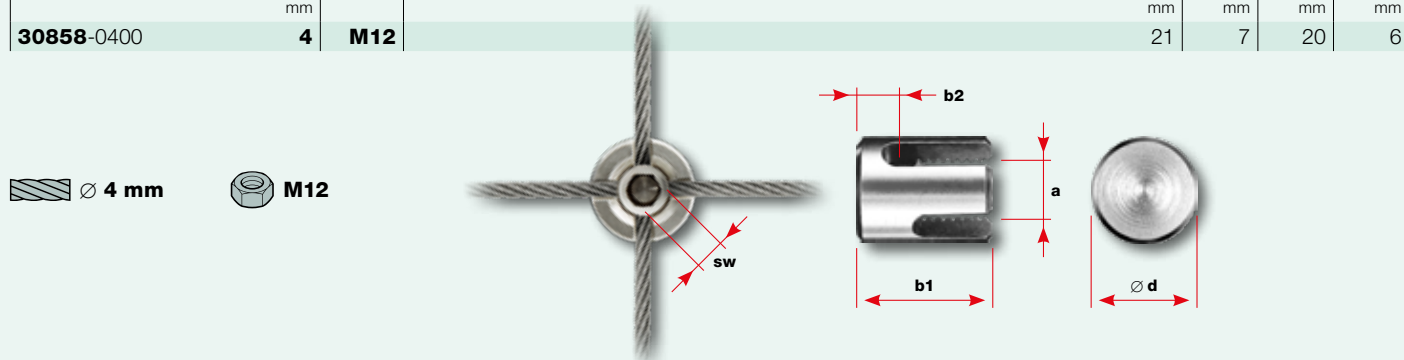
Nr. / N° / No.	Seil Câble Rope Ø	Gewinde Filetage Thread		b1	b2	c	Ø d	sw
		a1	a2					
30920-0400-07	4 mm	M8	M12	22	10	20	20	6



Werkstoffgruppe AISI 316  
Groupe de matériaux AISI 316  
AISI 316 material group

**Seilkreuz**  
**Serre-câble à croix**  
**Cross clamp**

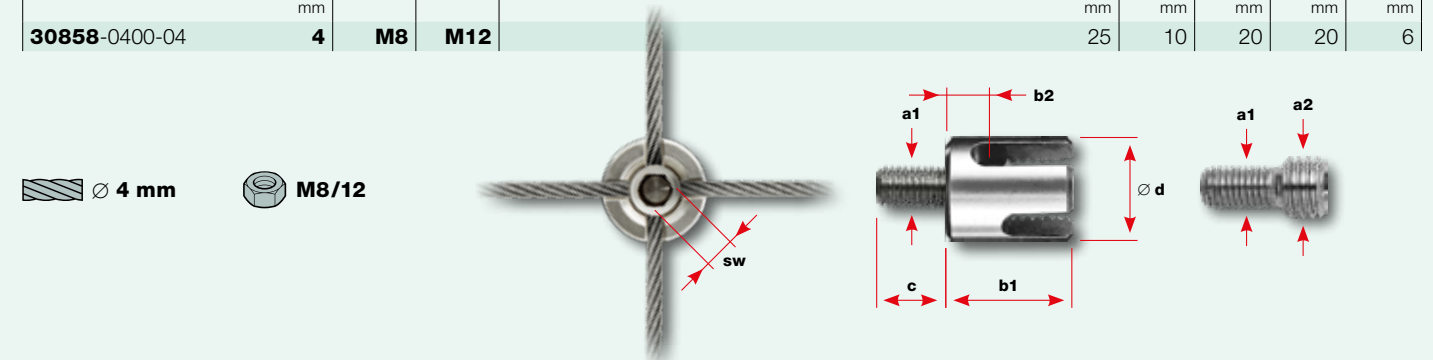
Nr. / N° / No.	Seil Câble Rope Ø	Gewinde Filetage Thread	Abmessungen Dimensions Dimensions			
			b1	b2	Ø d	sw
30858-0400	4 mm	M12	21	7	20	6



Werkstoffgruppe AISI 316  
Groupe de matériaux AISI 316  
AISI 316 material group

**Seilkreuz GreenGuide**  
**Serre-câble à croix GreenGuide**  
**Cross clamp GreenGuide**

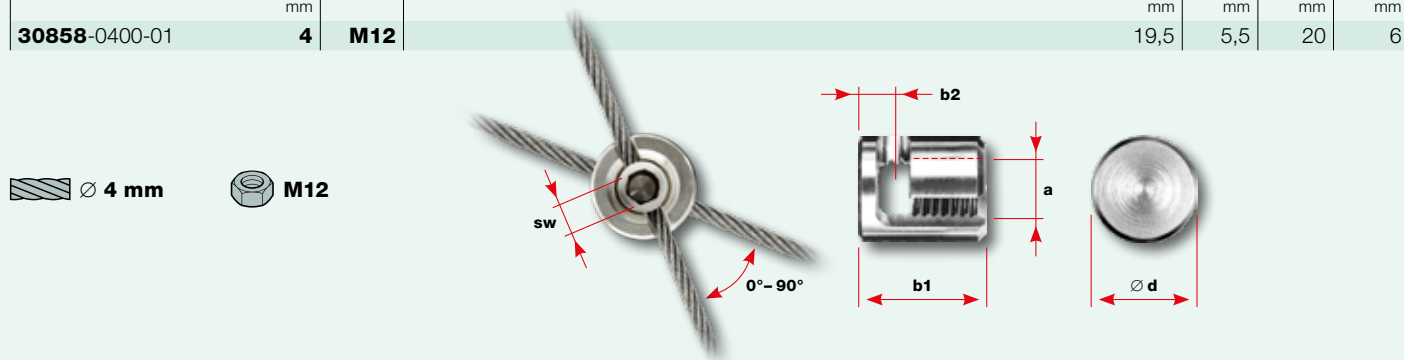
Nr. / N° / No.	Seil Câble Rope Ø	Gewinde Filetage Thread		b1	b2	c	Ø d	sw
		a1	a2					
30858-0400-04	4 mm	M8	M12	25	10	20	20	6



Werkstoffgruppe AISI 316  
Groupe de matériaux AISI 316  
AISI 316 material group

**Seilkreuz verstellbar**  
**Serre-câble à croix réglable**  
**Adjustable cross clamp**

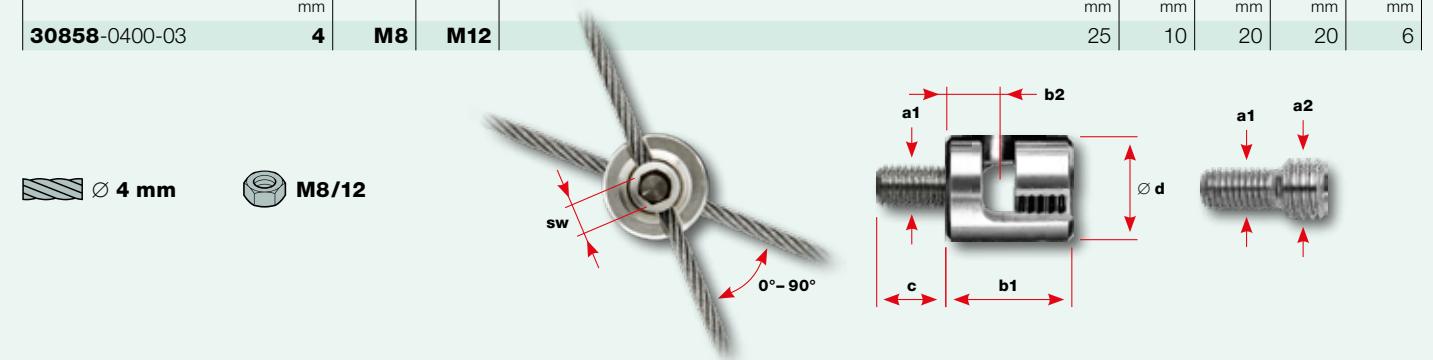
Nr. / N° / No.	Seil Câble Rope Ø	Gewinde Filetage Thread	Abmessungen Dimensions Dimensions			
			b1	b2	Ø d	sw
30858-0400-01	4 mm	M12	19,5	5,5	20	6



Werkstoffgruppe AISI 316  
Groupe de matériaux AISI 316  
AISI 316 material group

**Seilkreuz verstellbar GreenGuide**  
**Serre-câble à croix réglable GreenGuide**  
**Adjustable cross clamp GreenGuide**

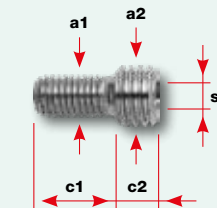
Nr. / N° / No.	Seil Câble Rope Ø	Gewinde Filetage Thread		b1	b2	c	Ø d	sw
		a1	a2					
30858-0400-03	4 mm	M8	M12	25	10	20	20	6



M8/12



**Montageanleitung:** jakob.com  
**Instructions de montage:** jakob.com  
**Assembly instructions:** jakob.com



Werkstoffgruppe AISI 316  
Groupe de matériaux AISI 316  
AISI 316 material group  
A4-70


**Gewindeadapter GreenGuide**  
**Adaptateur fileté GreenGuide**  
**Threaded adapter GreenGuide**

Nr. / N° / No.	Gewinde Filetage Thread		Abmessungen Dimensions Dimensions		
	a1	a2	c1	c2	sw
30882-0812-020	M8	M12	20	8	6

Werkstoffgruppe AISI 316  
Groupe de matériaux AISI 316  
AISI 316 material group

**Seilführung mit Überlastsicherung**  
**Guide-câble avec protection de surcharge**  
**Rope guide with overload protection**


Nr. / N° / No.	Seil Câble Rope Ø	Gewinde Filetage Thread a	Charakteristische Rutschkraft Force de glissement caractéristique Characteristic slip force		Abmessungen Dimensions Dimensions			
			max. kN (kN × 102 = kp)	min. kN (kN × 102 = kp)	b	c	Ø d	sw
30920-0400-30	4	M8	8,1	1,8	18	14	28	5
30920-0600-30	6	M8	8,3	1,0	19	14	30	5



Werkstoffgruppe AISI 316  
Groupe de matériaux AISI 316  
AISI 316 material group

**Seilkreuz mit Überlastsicherung**  
**Serre-câble à croix avec protection de surcharge**  
**Cross clamp with overload protection**

Nr. / N° / No.	Seil Câble Rope Ø	Gewinde Filetage Thread a	Charakteristische Rutschkraft Force de glissement caractéristique Characteristic slip force		Abmessungen Dimensions Dimensions			
			max. kN (kN × 102 = kp)	min. kN (kN × 102 = kp)	b	c	Ø d	sw
30858-0400-30	4	M8	8,3	1,6	19	14	28	5
30858-0600-30	6	M8	7,8	1,3	22	14	30	5



**Mit korrektem Anzugsmoment**  
als Überlastsicherung einsetzbar.  
**Montageanleitung:** jakob.com

**Avec un couple de serrage correct,**  
c'est applicable comme protection de surcharge.  
**Instructions de montage:** jakob.com

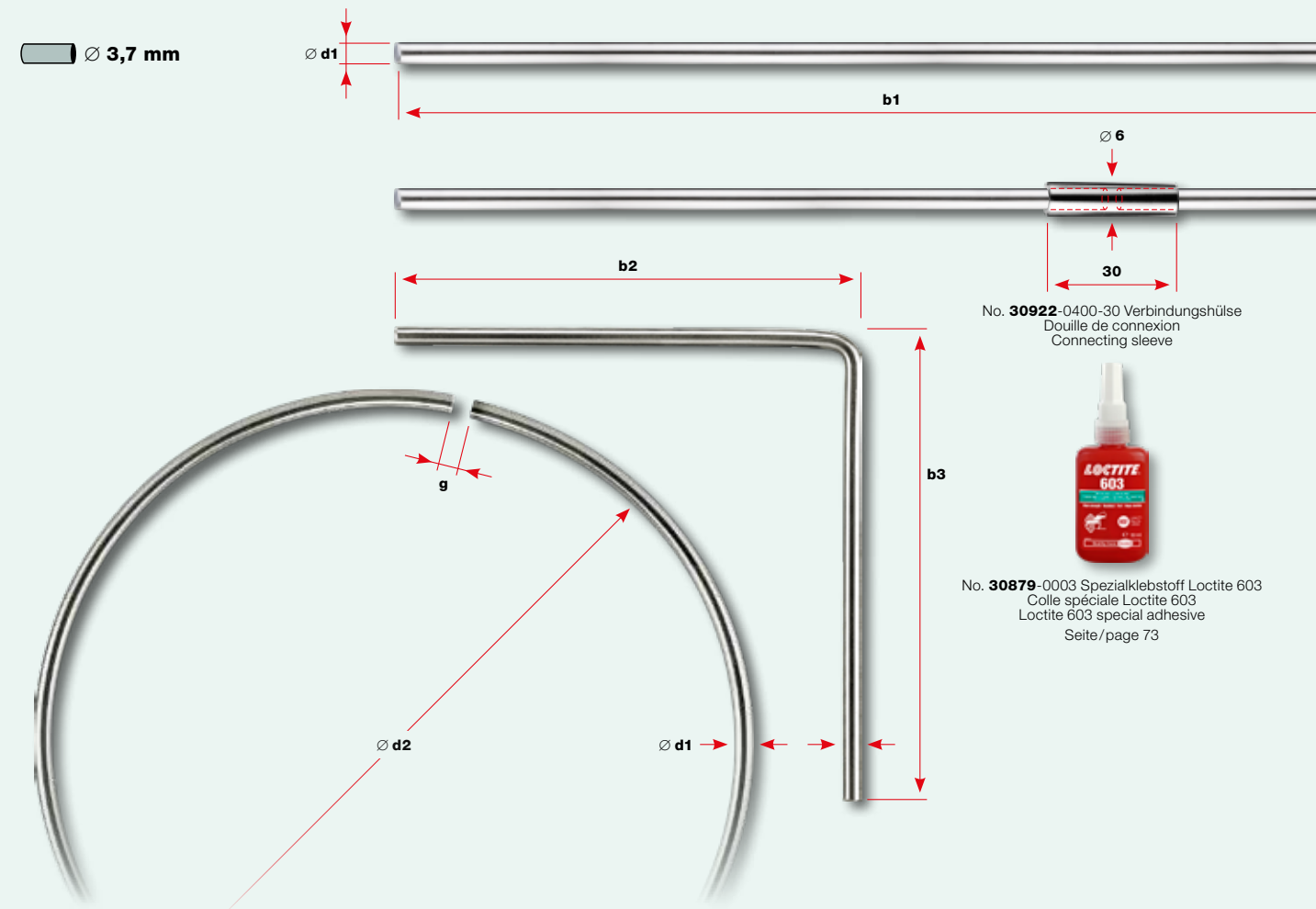
**With a correct tightening torque,**  
it can be used as an overload protection.  
**Assembly instructions:** jakob.com



Werkstoffgruppe AISI 316  
Groupe de matériaux AISI 316  
AISI 316 material group


**Horizontalstab**  
**Barre horizontale**  
**Horizontal rod**

Nr. / N° / No.	Stab Barre Rod Ø d1	Abmessungen Dimensions Dimensions	Variabel Variable Variable		
			b1	b2 / b3 / Ø d2	g
30922-0400-00	3,7	max. 2500			
20800-1002	3,7	Schnittzuschlag / Frais de coupe / Costs for cut			
20800-1003		Bearbeitung <b>Bogen</b> / Frais de traitement barre <b>cintrée</b> / Costs for <b>circular</b> rod		max. 1000	~10
20800-1004		Bearbeitung <b>Winkel</b> / Frais de traitement barre <b>coudée</b> / Costs for <b>angled</b> rod		max. 1000	
30922-0400-30		Verbindungshülse für Horizontalstab / Douille de connexion pour barre horizontale / Connecting sleeve for horizontal rod			



Polyethylen HD, grau  
Polyéthylène HD, gris  
Polyethylene HD, gray

Nr. / N° / No.	für Seil pour câble For rope		für Stab pour barre for rod		Abmessungen Dimensions Dimensions	
	Ø	Ø	b	Ø d	mm	mm
30920-0400-01	4	3,7	13	15		




**Seilclip für Horizontalstab**  
**Clip de câble pour barre horizontale**  
**Rope clip for horizontal rod**

Werkstoffgruppe AISI 316  
Groupe de matériaux AISI 316  
AISI 316 material group

**Flachprofil** ■  
**Profil plat** ■  
**Flat section** ■


Nr. / N° / No.	Profil Profil Profile		Abmessungen Dimensions Dimensions
	mm	b	
30922-0040	40 × 4	variabel / variable (max. 2500)	
20800-1005	Schnittzuschlag / Frais de coupe / Costs for cut		
20800-1006	Bohrungszuschlag / Frais de perçage / Costs for drilling		
20800-2000	Planungsaufwand / Planification / Planning costs		



Werkstoffgruppe AISI 316  
Groupe de matériaux AISI 316  
AISI 316 material group

**Winkelprofil** ■  
**Profil angulaire** ■  
**Angle section** ■

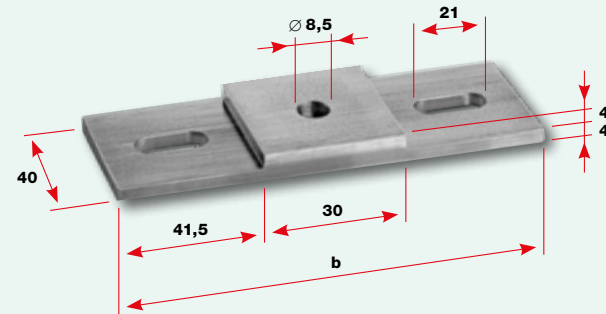
Nr. / N° / No.	Profil Profil Profile		Abmessungen Dimensions Dimensions
	mm	b	
30922-4040	40 × 40 × 4	variabel / variable (max. 2500)	
20800-1005	Schnittzuschlag / Frais de coupe / Costs for cut		
20800-1006	Bohrungszuschlag / Frais de perçage / Costs for drilling		
20800-2000	Planungsaufwand / Planification / Planning costs		



Werkstoffgruppe AISI 316  
Groupe de matériaux AISI 316  
AISI 316 material group

**Verbindungsstück zu Profilen** ■  
**Raccord pour profils** ■  
**Section connector** ■

Nr. / N° / No.	Abmessungen Dimensions Dimensions	
	mm	b
30922-4004	113	



■ **Abmessungen** und **Bohrungen** nach Ihren Angaben.  
■ **Dimensions** et **perçages** selon vos indications.  
■ **Dimensions** and **holes** to your specifications.

■ **Länge:** Aus logistischen Gründen nur bis **maximal 2500 mm** lieferbar.  
■ **Longueur:** pour des raisons logistiques, seulement disponible jusqu'à **2500 mm max.**  
■ **Length:** for logistical reasons only available up to **maximum 2'500 mm.**



**Befestigungsschelle für Säulen** ■  
**Bride de fixation pour colonnes** ■  
**Mounting clamp for columns** ■

Werkstoffgruppe AISI 316  
Groupe de matériaux AISI 316  
AISI 316 material group

Bauspezifische Ausführung nach Ihren Wünschen  
Conception spécifique à la construction selon vos souhaits  
Construction-specific design according to your needs



# G2-Montage Fixation G2 G2 Mounting

Werkstoffgruppe AISI 316  
Groupe de matériaux AISI 316  
AISI 316 material group  
A4

Mit Aussengewinde  
Avec filetage extérieur  
With external thread


Mit Innengewinde  
Avec filetage intérieur  
With internal thread

Gewinde  
Filetage  
Thread


Abmessungen  
Dimensions  
Dimensions

**Bolzenanker Edelstahl A4**  
**Goujon d'ancrage en inox A4**  
**Stainless steel wall anchor A4**

Nr. / N° / No.	Nr. / N° / No.	a	b1	b2	c1	c2
			mm	mm	mm	mm
30803-0800-11	30803-0800-22	M8	77	51	32	17
30803-1000-11	30803-1000-22	M10	90	55	40	17
30803-1200-11	30803-1200-22	M12	110	70	65	20



**M8-12** Typ/Type **m1tr** Nr. / N° / No. -11



**M8-12** Typ/Type **m2r-l** Nr. / N° / No. -22

Werkstoffgruppe AISI 316  
Groupe de matériaux AISI 316  
AISI 316 material group  
A4-70

Gewinde rechtsgängig  
Filetage pas à droite  
Right-hand thread

Gewinde  
Filetage  
Thread

Passend zu Distanzhalter  
Convient pour entretoise  
Suitable for spacer

Abmessungen  
Dimensions  
Dimensions

Empfohlene Verankerungstiefe  
mit Verbundmörtel  
Profondeur d'ancrage recommandée  
avec du mortier composite  
Recommended embedment depth  
with composite mortar

**Gewindestift**  
**Tige filetée**  
**Headless screw**

Nr. / N° / No.	a	Nr. / N° / No.	c1	c2
			mm	mm
30882-0800-090	M8	30919-0100-00, 30897-0100-00	90	70
30882-1000-100	M10	30897-0100-10, 30897-0150-10	100	80
30882-1000-120	M10	30897-0150-00	120	100
30882-1200-120	M12	30897-0200-00, 30897-0200-10	120	100

Für Hohlmauerwerk und Vollmauerwerk  
Pour maçonnerie creuse pleine  
For hollow and solid walls

**Verbundmörtel FIS VS 150 C mit Siebhülse**  
**Mortier composite FIS VS 150 C avec douille perforée**  
**Composite mortar FIS VS 150 C with perforated sleeve**

30803-0800-05	1 Kartusche 145 ml, 2 Mischrohre, 6 Siebhülsen 1 cartouche 145 ml, 2 embouts mélangeurs, 6 douilles perforées 1 cartridge 145 ml, 2 mixer nozzles, 6 perforated sleeves
30803-0800-051	Auspressgerät / Dispositif de pressage / Squeezing device
30803-0800-052	Mischrohr einzeln / Embout mélangeur seul / Mixer nozzle, separate
30803-0800-053	Siebhülse einzeln / Douille perforée seule / Perforated sleeve, separate




- Der Verbundmörtel FIS VS 150 C ist ein 2-Komponenten-Kunstharzmörtel.
- Die Siebhülse wird nur für das Hohlmauerwerk benötigt, im Beton wird die Gewindestange direkt verklebt.
- Le mortier composite FIS VS 150 C est un mortier à 2 composants à base de résine synthétique.
- La douille perforée est seulement nécessaire pour les maçonneries creuses. Lors de fixation dans du béton, la tige filetée est collée directement.
- FIS VS 150 C injection mortar is a 2-component resin mortar.
- The perforated sleeve is needed only for hollow masonry. The threaded rod can be glued directly into the hole of a concrete wall.

Werkstoffgruppe AISI 316  
Groupe de matériaux AISI 316  
AISI 316 material group  
DIN 933 / A4-70

**Sechskantschraube**  
**Vis à tête six pans**  
**Hexagon head screw**


Nr. / N° / No.	a	Abmessungen Dimensions		
		c1	k1	sw
		mm	mm	mm
<b>30843-0800-020</b>	<b>M8</b>	20	5,3	13
<b>30843-1000-025</b>	<b>M10</b>	25	6,4	17
<b>30843-1200-025</b>	<b>M12</b>	25	7,5	19



Werkstoffgruppe AISI 316  
Groupe de matériaux AISI 316  
AISI 316 material group  
DIN 912 / A4-70

**Zylinderschraube**  
**Vis à tête cylindrique**  
**Socket head screw**

Nr. / N° / No.	a	Abmessungen Dimensions			
		c2	∅ d1	k2	sw
		mm	mm	mm	mm
<b>30844-0800-020</b>	<b>M8</b>	20	13	8	6
<b>30844-0800-025</b>	<b>M8</b>	25	13	8	6
<b>30844-0800-045</b>	<b>M8</b>	45	13	8	6



Werkstoffgruppe AISI 316  
Groupe de matériaux AISI 316  
AISI 316 material group  
DIN 934 / A4-70

**Sechskantmutter**  
**Ecrou six pans**  
**Hexagon nut**

Nr. / N° / No.	a	Abmessungen Dimensions		
		k	sw	
		mm	mm	
<b>30892-0800</b>	<b>30893-0800</b>	<b>M8</b>	6,5	13
<b>30892-1000</b>	<b>30893-1000</b>	<b>M10</b>	8	17
<b>30892-1200</b>	<b>30893-1200</b>	<b>M12</b>	10	19



Werkstoffgruppe AISI 316  
Groupe de matériaux AISI 316  
AISI 316 material group  
DIN 985 / A4-70

**Sicherungsmutter**  
**Ecrou antidesserrage**  
**Lock nut**

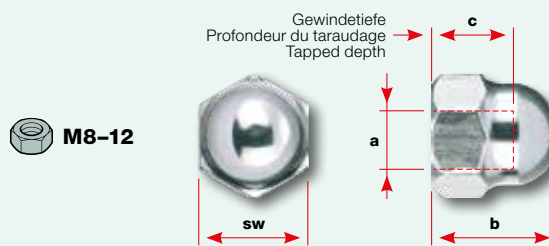
Nr. / N° / No.	a	Abmessungen Dimensions	
		k	sw
		mm	mm
<b>30892-0800-02</b>	<b>M8</b>	8	13
<b>30892-1000-02</b>	<b>M10</b>	10	17
<b>30892-1200-02</b>	<b>M12</b>	12	19



Werkstoffgruppe AISI 316  
Groupe de matériaux AISI 316  
AISI 316 material group  
DIN 1587 / A4-70

**Hutmutter**  
**Ecrou borgne**  
**Dome nut**

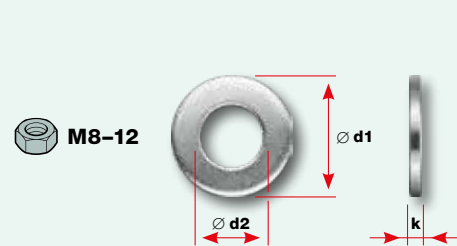
Nr. / N° / No.	a	Abmessungen Dimensions		
		b	c	sw
		mm	mm	mm
<b>30894-0800</b>	<b>M8</b>	15	8,5	13
<b>30894-1000</b>	<b>M10</b>	18	10	17
<b>30894-1200</b>	<b>M12</b>	22	11,7	19



Werkstoffgruppe AISI 316  
Groupe de matériaux AISI 316  
AISI 316 material group  
DIN 125 / A4-70

**Unterlegscheiben**  
**Rondelles**  
**Washers**

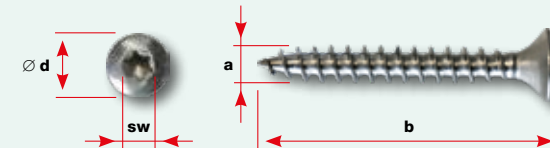
Nr. / N° / No.	∅ d2	Abmessungen Dimensions	
		∅ d1	k
		mm	mm
<b>30896-0800</b>	<b>M8</b>	16	1,6
<b>30896-1000</b>	<b>M10</b>	20	1,6
<b>30896-1200</b>	<b>M12</b>	24	2



Werkstoffgruppe AISI 304  
Groupe de matériaux AISI 304  
AISI 304 material group

**Spanplattenschraube**  
**Vis pour panneaux agglomérés**  
**Chipboard screw**

Nr. / N° / No.	a	Abmessungen Dimensions		
		b	∅ d	sw
		mm	mm	mm
<b>30841-0500-040</b>	<b>5</b>	40	10	TX25
<b>30841-0500-050</b>	<b>5</b>	50	10	TX25
<b>30841-0500-060</b>	<b>5</b>	60	10	TX25
<b>30841-0500-070</b>	<b>5</b>	70	10	TX25
<b>30841-0500-080</b>	<b>5</b>	80	10	TX25



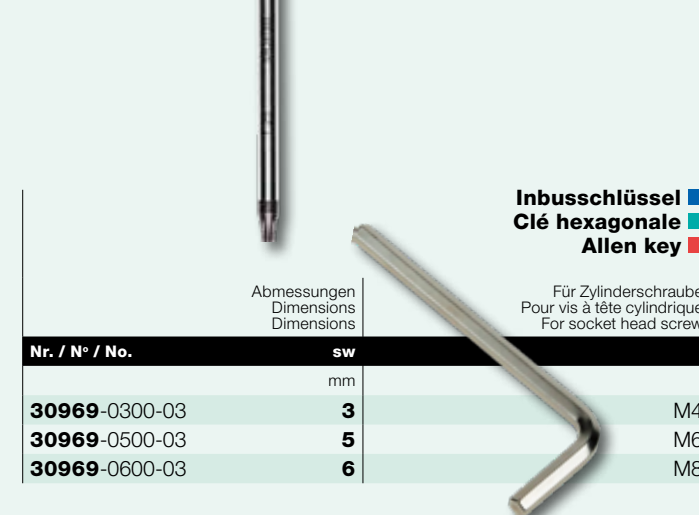
**Bit 1/4" für Torx-Schrauben**  
**Embout 1/4" pour vis Torx**  
**Bit 1/4" for Torxscrews**

Nr. / N° / No.	Abmessungen Dimensions	
	sw	TX25
<b>30969-0025-01</b>		



**Torx-Schraubenzieher**  
**Tournevis Torx**  
**Screwdriver Torx**

Nr. / N° / No.	Abmessungen Dimensions	
	sw	TX25
<b>30969-0025-02</b>		



**Inbusschlüssel**  
**Clé hexagonale**  
**Allen key**

Nr. / N° / No.	Abmessungen Dimensions	
	sw	M
<b>30969-0300-03</b>	<b>3</b>	M4
<b>30969-0500-03</b>	<b>5</b>	M6
<b>30969-0600-03</b>	<b>6</b>	M8

Schraubensicherung  
Frein filet normal  
Threadlocker

**Gewindesicherung Loctite 243**  
**Sécurité de desserrage Loctite 243**  
**Thread lock fluid Loctite 243**

Nr. / N° / No.	Abmessungen Dimensions	
	sw	Produkt Product
<b>30879-0001</b>	10 ml	



Zum Sichern von Schrauben und Muttern. Lässt sich mit normalem Werkzeug wieder demontieren. Einsatzbereich -55 °C bis +150 °C, Handfestigkeit nach ca. 8 Minuten.

Pour la sécurisation des vis et écrous. Permet le démontage au moyen d'outils ordinaires. Température d'utilisation -55° C à +150° C, délai avant manipulation environ 8 minutes.

For securing screws and nuts. Removable with normal tools. Service temperature -55°C to +150°C, handling strength after about 8 minutes.

Für Seile und metallische Teile  
Pour câbles et métaux  
For wire ropes and metal parts

**Spezialklebstoff Loctite 603**  
**Colle spéciale Loctite 603**  
**Loctite 603 special adhesive**

Nr. / N° / No.	Abmessungen Dimensions	
	sw	Produkt Product
<b>30879-0003</b>	50 ml	



Für hochfestes Zusammenfügen von Seilen und anderen metallischen Teilen mit geringen Spaltmassen. Einsatzbereich -55 °C bis +150 °C, Handfestigkeit nach ca. 8 Minuten. Für eine optimale Verklebung reinigen/entfetten mit Loctite 7063.

Pour l'assemblage hautement résistant de câbles et d'autres pièces métalliques présentant de faibles jeux. Température d'utilisation -55° C à +150° C, délai avant manipulation environ 8 minutes. Pour un collage optimal, nettoyer/dégraissier avec Loctite 7063.

For high-strength bonding of ropes and other metal parts with small gaps. Service temperature -55°C to +150°C, handling strength after about 8 minutes. To optimize bond, clean first with Loctite 7063.




**Schrauben:** Weitere Größen und Typen auf Anfrage  
**Vis:** autres dimensions et types sur demande  
**Screws:** Other sizes and types upon request

Kunststoff PET, schwarz  
Plastique PET, noir  
Plastic PET, black

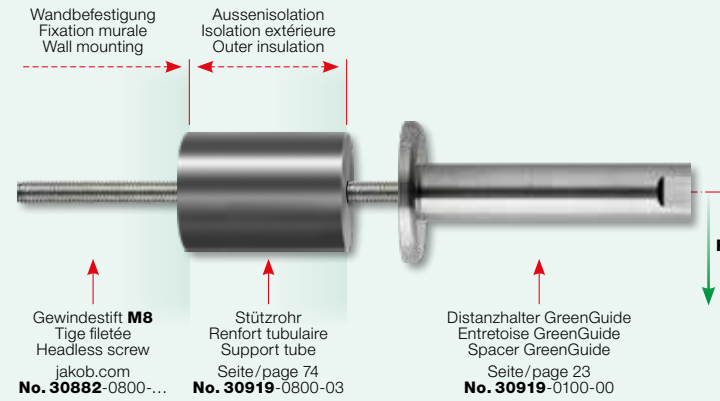
**Stützrohr**  
**Renfort tubulaire**  
**Support tube**

Abmessungen Dimensions Dimensions			
Nr. / N° / No.	b	∅ d1	∅ d2
	mm	mm	mm
30919-0800-03	variabel / variable max. 200	42	11
20800-1001	Bohrung und Schnitt / Perçage et coupe / Drill and cut		



**Kernlochbohrer**  
**Mèche cloche pour perçuse**  
**Hole saw**


Abmessungen Dimensions Dimensions		
Nr. / N° / No.	∅ d1	∅ d2
	mm	mm
30912-0044	44	6,3



Der Bauteilwiderstand **F** wird abhängig von der Hebellänge **gesenkt**.  
La résistance de la composante **F** diminue en fonction de la longueur du levier.  
Component resistance **F** is reduced depending on the lever length.

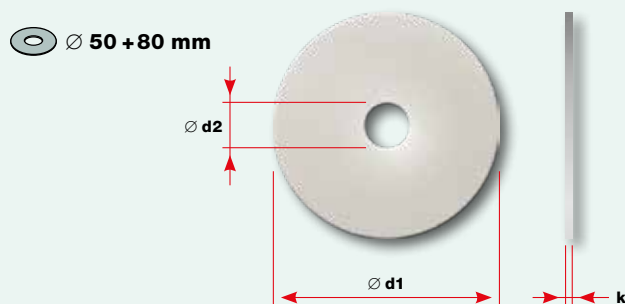
**Schutzscheibe für Distanzhalter**  
**Rondelle de protection pour entretoises**  
**Protective disc for spacers**

Abmessungen Dimensions Dimensions			
Nr. / N° / No.	∅ d1	∅ d2	k
	mm	mm	mm
30896-0801-50	48	8	3
30896-0801-80	78	10	3
30896-0801-90	90	8	3



**Gleitscheibe für Distanzhalter**  
**Rondelle de glissement pour entretoises**  
**Sliding disc for spacers**

Abmessungen Dimensions Dimensions			
Nr. / N° / No.	∅ d1	∅ d2	k
	mm	mm	mm
30896-0802-50	50	8	1
30896-0802-80	80	10	1



Wird verwendet, um die Fassade zu schützen oder wenn diese uneben ist. Die weiße Scheibe dient als Gleitscheibe beim Festziehen.

Utilisé pour protéger la façade ou lorsqu'elle est irrégulière. Le disque blanc sert de disque coulissant lors du serrage.

Used to protect the façade or when it is uneven. The white disc serves as a sliding disc when tightening.

**GreenKit** – das Rankgerüst aus hochwertigem Edelstahl in vier Abmessungen.

**GreenKit** – le treillage en acier inoxydable de haute qualité en quatre dimensions.

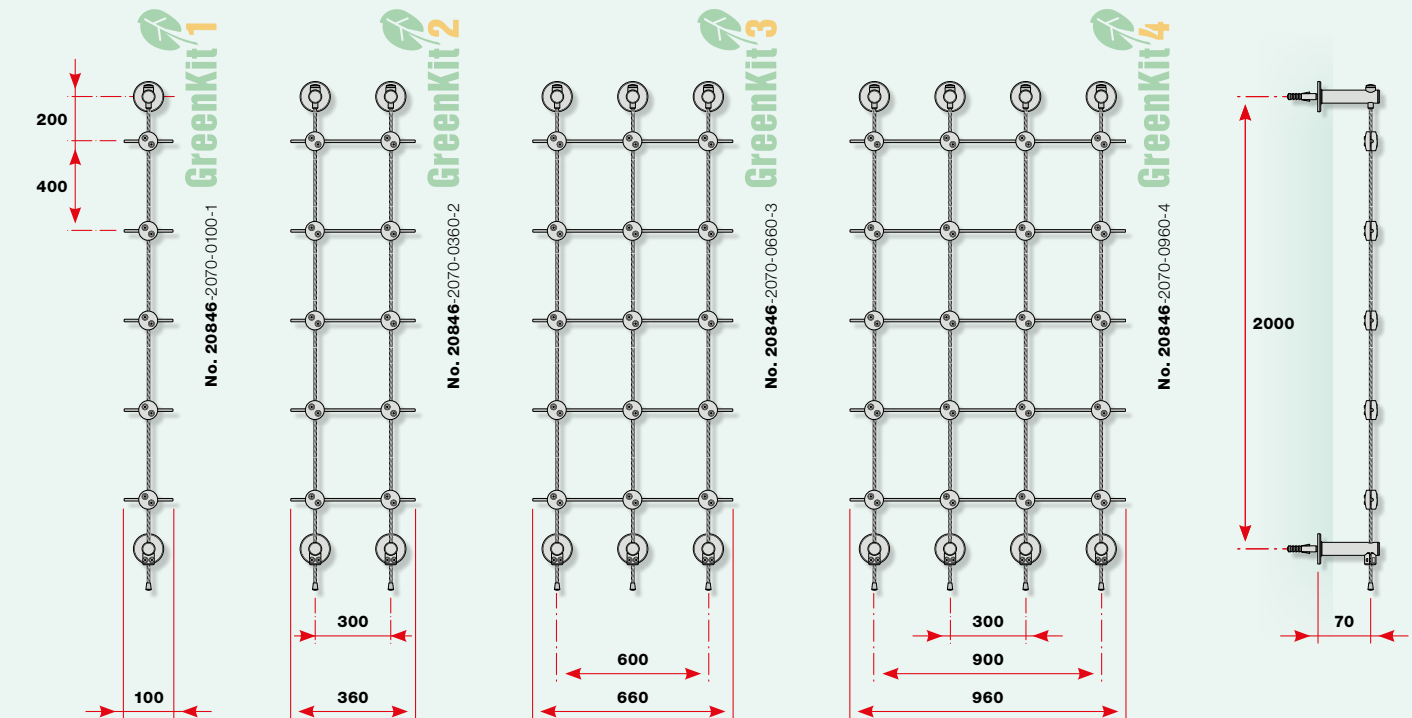
**GreenKit** – the trellis from high-quality stainless steel in four sizes.



Das **Komplettsset** ist montagefertig verpackt und **ab Lager** lieferbar.

Le **set complet** est emballé prêt au montage et disponible **du stock**.

The **complete set** is packed ready for assembly and available **from stock**.



**Mehr Information und Bestellung**  
jakob.com/GreenKit

**Plus d'information et commande**  
jakob.com/GreenKit

**More information and ordering**  
jakob.com/GreenKit